

GUÍA DE USO



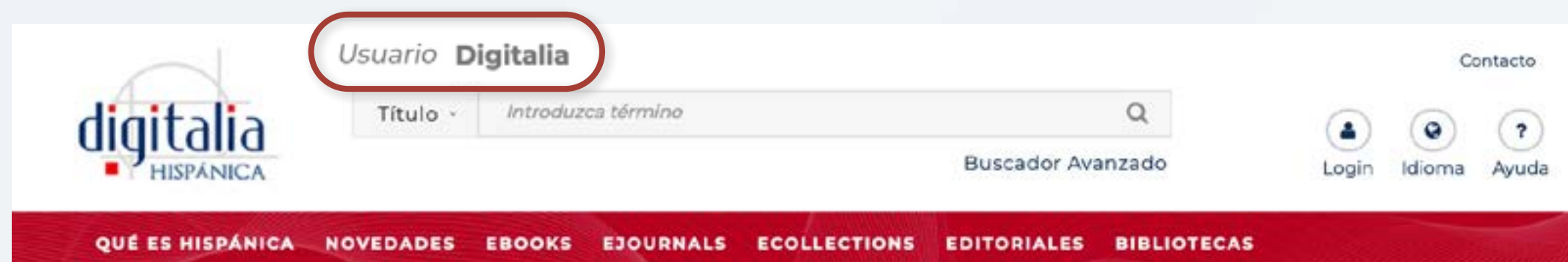
REGISTRO.....	3	Diccionario.....	19
Proceso de registro.....	3	Compartir.....	19
Funciones añadidas.....	5		
NAVEGAR POR LOS CONTENIDOS.....	6	VISOR PDF.....	20
Qué es Hispánica.....	6	VISOR AUDIO.....	22
Novedades.....	6	GESTIÓN DE LISTAS.....	23
Ebooks.....	7	DESCARGAR TEXTOS COMPLETOS.....	26
Ejournals.....	8	DESCARGA EN PRÉSTAMO.....	27
Ecollections.....	9	Cómo instalar Adobe Digital Editions.....	27
Editoriales.....	10	Descargar títulos desde Digitalia Hispánica.....	30
		Duración del préstamo.....	32
		Devolución antes transferir libros descargados a un lector de libros electrónicos.....	32
BÚSQUEDA.....	11	DESCARGA EN PRÉSTAMO EN DISPOSITIVO MÓVIL.....	33
Búsqueda simple.....	11	Cómo instalar Pocketbook Reader.....	33
Buscador avanzado.....	13	Descargar títulos desde Digitalia Hispánica.....	35
Filtrados.....	14	Lectura sin conexión.....	36
		Duración del préstamo.....	36
FICHA DE LIBROS.....	15	RESOLUCIÓN DE PROBLEMAS.....	37
		¿Por qué no puedo descargar un libro en préstamo?.....	37
VISOR ONLINE.....	16	¿Cómo resolver los errores más comunes en adobe digital editions?.....	37
Marcadores.....	16		
Notas.....	17		
Destacar.....	17		
Buscador.....	18		
Mis listas.....	18		
Citación bibliográfica.....	18		

Proceso de registro

Bienvenidos a Digitalia Hispánica. A continuación explicaremos como realizar tu registro para aprovechar todas las funciones añadidas y sacarles el mayor provecho.

En primer lugar, recuerda que es necesario acceder a la web de Digitalia Hispánica (www.digitaliapublishing.com) desde las instalaciones de tu institución, o bien, a través de la página web de la biblioteca de la misma. Una vez hayas accedido, verás el nombre de tu institución en la parte superior de la pantalla.

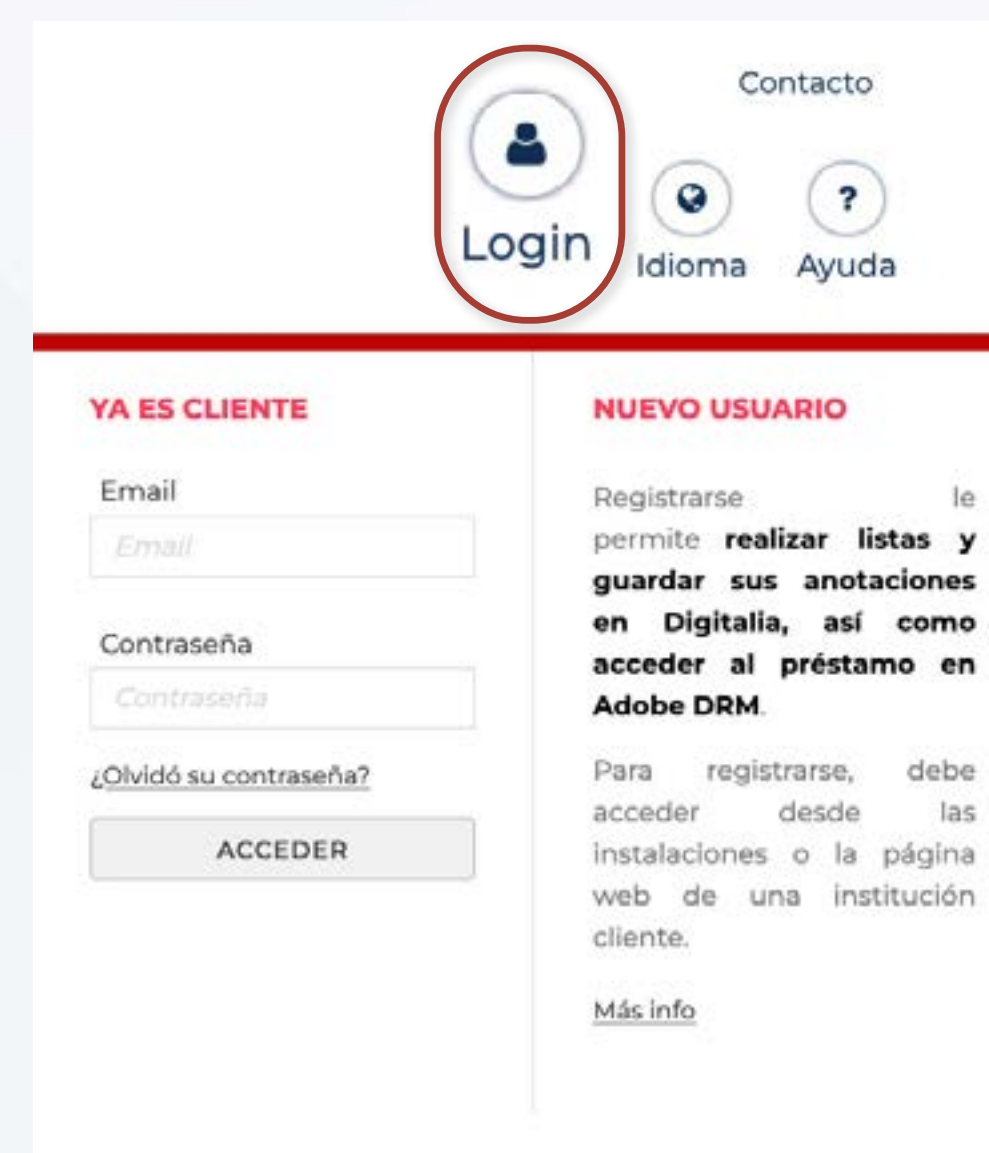
Si no lo ves, por favor, contacta con los responsables de tu biblioteca.



Si estás viendo el nombre de tu institución correctamente, significa que ¡ya puedes acceder a los textos completos de todos los títulos incluidos en Digitalia Hispánica!

Además, te ofrecemos la opción de crearte una cuenta personal en Digitalia Hispánica para tener acceso a la descarga en préstamo y otras funciones que te detallaremos a continuación.

Para crear tu cuenta personal, haz clic en “Login” y a continuación en “Registrarse”.



Si no puedes ver el botón de “Registrarse” significa que nuestro sistema no ha reconocido la institución desde la que estás accediendo. Por favor, asegúrate que estás accediendo desde las instalaciones, o bien, desde la página web de la biblioteca.

Si no logras acceder, por favor, contacta con los bibliotecarios de tu institución.

Al hacer clic en “Registrarse”, tan solo debes rellenar un breve formulario. Asegúrate de rellenar todos los campos obligatorios y haz clic en “Aceptar”.

Ten en cuenta que es posible que únicamente te permita registrarte con el email de tu institución.

Ahora, accede a la cuenta del correo con el que te has registrado y confirma tu email.

Una vez dispongas de tu cuenta, recuerda que igualmente deberás acceder a Digitalia Hispánica desde las instalaciones, o bien, desde la página web de la biblioteca de tu institución, a menos que tu bibliotecario te dé otras indicaciones.

Para entrar a tu cuenta, haz clic en “Login”, introduce los datos con que te registraste y clica en “Acceder”.

REGISTRO DE CLIENTE

Rellene el siguiente formulario con sus datos personales.

Datos de acceso a Digitalia

Nombre y Apellidos* :

E-Mail* :

Repetir E-Mail* :

Contraseña* :

Repetir Contraseña* :

* Campos obligatorios

*Confirmo y acepto las [Condiciones de Uso](#).

Aceptar

-  **Mis datos**
Administre su contraseña y actualice sus datos.
-  **Mis listas**
Consulte, cree, edite o publique listas de sus libros predilectos.
-  **Cerrar Sesión**
-  **Mis préstamos activos**
Consulte los títulos que actualmente tiene en préstamo.
-  **Mi historial de préstamos**
Consulte los títulos que ha descargado con Adobe DRM.

Funciones añadidas

En tu panel de usuario podrás:

- 1) Visualizar los títulos que tienes actualmente en préstamo desde “Mis préstamos activos” Si no dispones de ningún título prestado en este momento, esta opción no aparece. También se te indica en qué fecha expirará el préstamo. Pero no te preocupes, si aún no terminaste de leerlo, ¡podrás descargarlo de nuevo una vez expire!

- 2) En “Historial de préstamos” podrás ver todos los títulos que has descargado en préstamo y la fecha en que expiraron.
- 3) También podrás editar tus datos desde “Mis datos”.
- 4) Y crear tus propias listas de títulos favoritos desde “Mis listas”. Para esto, te recomendamos consultar el apartado sobre este tema.



NAVEGAR POR LOS CONTENIDOS

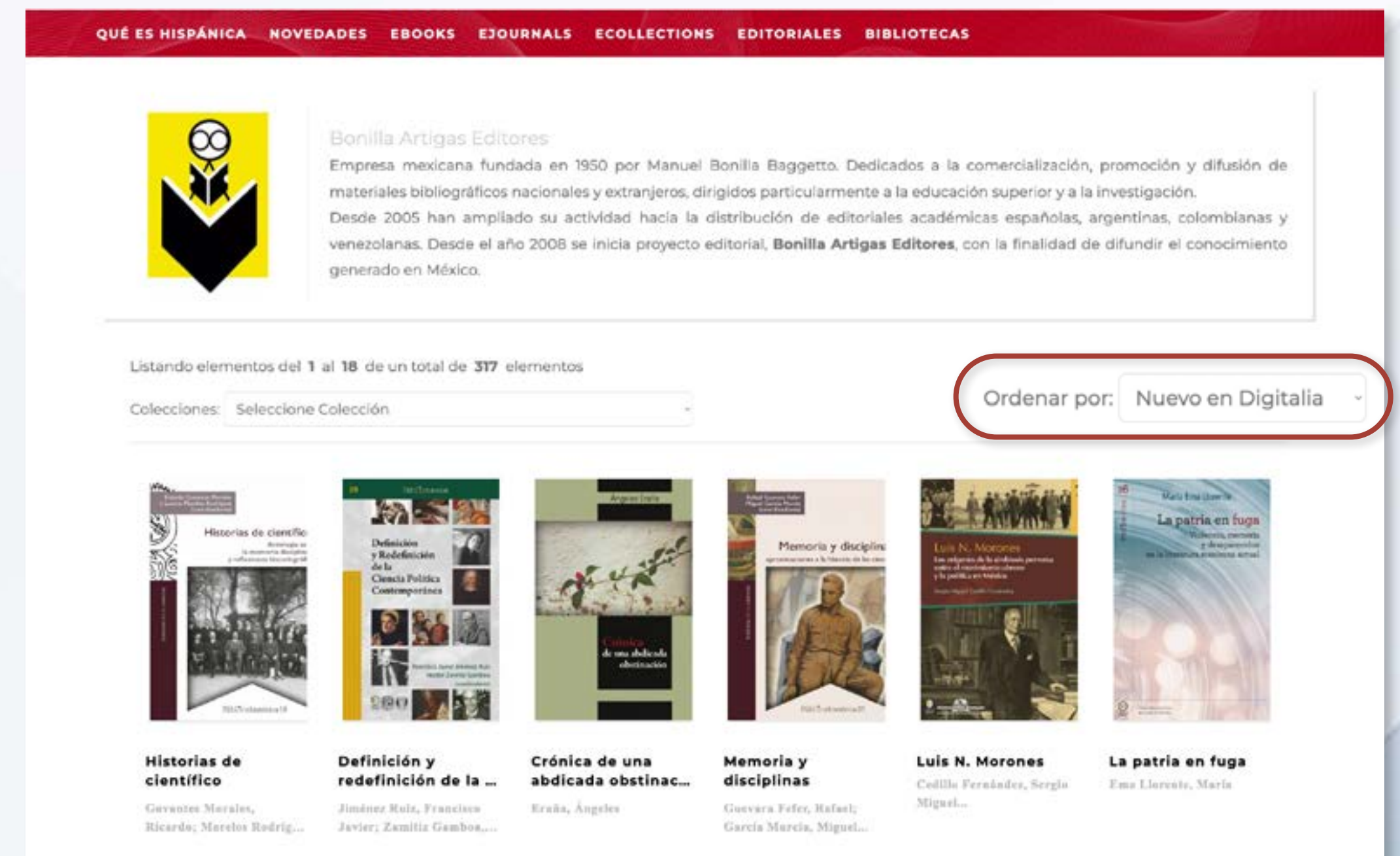
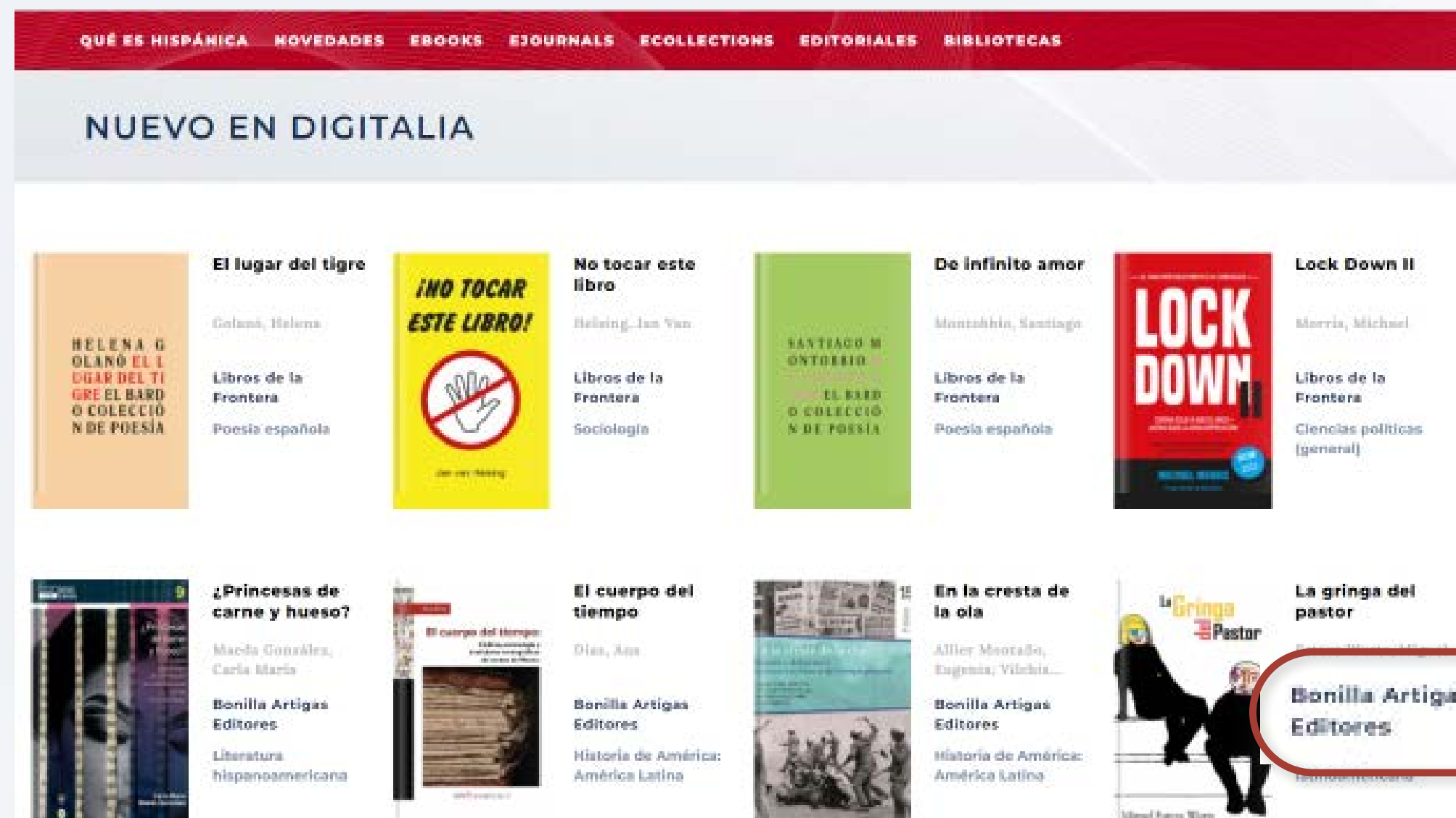
Qué es Hispánica

En esta página encontrarás una breve explicación sobre qué ofrece la plataforma Digitalia Hispánica

Novedades

Descubre algunos de los títulos agregados más recientemente a la plataforma. Si deseas ver más títulos relacionados, haz clic sobre el nombre de la editorial o la materia, y te aparecerán ordenados por fecha de alta en la plataforma, siendo los primeros los más recientes.

Si lo deseas, puedes cambiar la forma de ordenación mediante el desplegable “Ordenar por”.



Ebooks

Desde el menú Ebooks, encontrarás la clasificación por materias:

Haz clic sobre la temática de tu interés, para descubrir los títulos dentro de esa materia.

QUÉ ES HISPÁNICA NOVEDADES EBOOKS EJOURNALS ECOLLECTIONS EDITORIALES BIBLIOTECAS

EBOOKS

Por materia

- Arte**
 - Arquitectura y escultura
 - Arte (general)
 - Cine
 - Diseño y moda
 - Pintura y artes decorativas
- Artes culinarias**
- Artes escénicas**
 - Danza
 - Música
 - Teatro
- Ciencias políticas y derecho**
 - Ciencias políticas (general)
 - Colonias y colonización
 - Derecho
 - Emigración e inmigración
- Ciencias sociales**
 - Ciencias sociales (general)
 - Economía y negocios
 - Educación
 - Estudios culturales
 - Estudios de género y feminismo
- Crítica literaria**
 - Literatura española
 - Literatura hispanoamericana
 - Historia de la literatura
 - Teoría de la literatura
 - Lengua y literatura italiana
 - Lengua y literatura francesa
 - Lengua y literatura inglesa
 - Lengua y literatura grecolatinas
 - Lengua y literatura germánicas
 - Historias gráficas (cómic)
 - Poesía (general)
 - Otras lenguas y literaturas
- Filosofía, psicología, religión**
 - Filosofía, ética
 - Mitología
 - Psicología
 - Religión
- Geografía y antropología**
 - Antropología
 - Ciencias medioambientales
 - Folklore y cultura popular
 - Geografía (general)
 - Geografía física
 - Viajes, deportes y tiempo libre
- Lengua y lingüística**
 - ELE (Español como lengua extranjera)
 - Filosofía del lenguaje
 - Fonética
 - Gramática
 - Historia de la lengua
 - Lenguas romances
 - Lexicología
 - Lingüística
- Literatura. Ficción**
 - Fantasa, terror y ciencia ficción
 - Narrativa
 - Narrativa española
 - Narrativa francesa
 - Narrativa inglesa
 - Narrativa latinoamericana
 - Narrativa norteamericana
 - Otras narrativas
 - Novela histórica
 - Novela negra
 - Novela romántica
 - Poesía
 - Otra poesía
 - Poesía española
 - Poesía francesa
 - Poesía inglesa
 - Poesía latinoamericana
 - Poesía portuguesa

QUÉ ES HISPÁNICA NOVEDADES EBOOKS EJOURNALS ECOLLECTIONS EDITORIALES BIBLIOTECAS

lengua y lingüística >
LEXICOLOGIA

Listando elementos del 1 al 18 de un total de 120 elementos

Ordenar por: Nuevo en Digitalia

- Morfología en acción**
Moreno Castrillón, Francisco
- ¿TE LA SABES?**
Ávila, Raúl
- Nuevos estudios de teoría de la op...**
Gutiérrez Bravo, Rodrigo; Arellano Arel...
- Teoría semántica y método lexicográ...**
Lara, Luis Fernando
- Fitónimos en el español panhispá...**
Cáceres Lorenzo, María Teresa; Salas Pascual, ...
- Diccionarios**
Fuentes Mirón, María Teresa; Werner, Reinhold...

Ejournals

En el menú ejournals, encontrarás todas las revistas incluidas en Digitalia Hispánica, por orden alfabético.

De igual modo, podrás filtrar por la materia de tu interés, para ver únicamente las revistas relacionadas.

QUÉ ES HISPÁNICA NOVEDADES EBOOKS EJOURNALS ECOLLECTIONS EDITORIALES BIBLIOTECAS

EJOURNALS

Por materia

- Agricultura y alimentación
- Arte
- Ciencias básicas y experimentales
- Ciencias biológicas
- Economía y empresa
- Geografía y Medio ambiente
- Medicina y Ciencias de la salud
- Historia
- Ciencias jurídicas
- Literatura y lingüística
- Psicología y educación
- Ciencias sociales
- Tecnología

Por orden alfabético

1 · 2 · A · B · C · D · E · F · G · H · I · L · M · N · O · P · Q · R · S · T · Z

Introduzca término de búsqueda

1

- 1616: Anuario de Literatura Comparada

2

- 2C Construcción de la Ciudad

QUÉ ES HISPÁNICA NOVEDADES EBOOKS EJOURNALS ECOLLECTIONS EDITORIALES BIBLIOTECAS

EJOURNALS - HISTORIA

Aforismos

Al-qantara. Revista de estudios árabes

Andelma

Anuario de Estudios Americanos

Anuario de Estudios Medievales

Archivo Español de Arqueología

Asclepio. Revista de historia de la medicina y de la...

Cuadernos de Estudios Gallegos

Cuadernos dieciochistas

Gladius

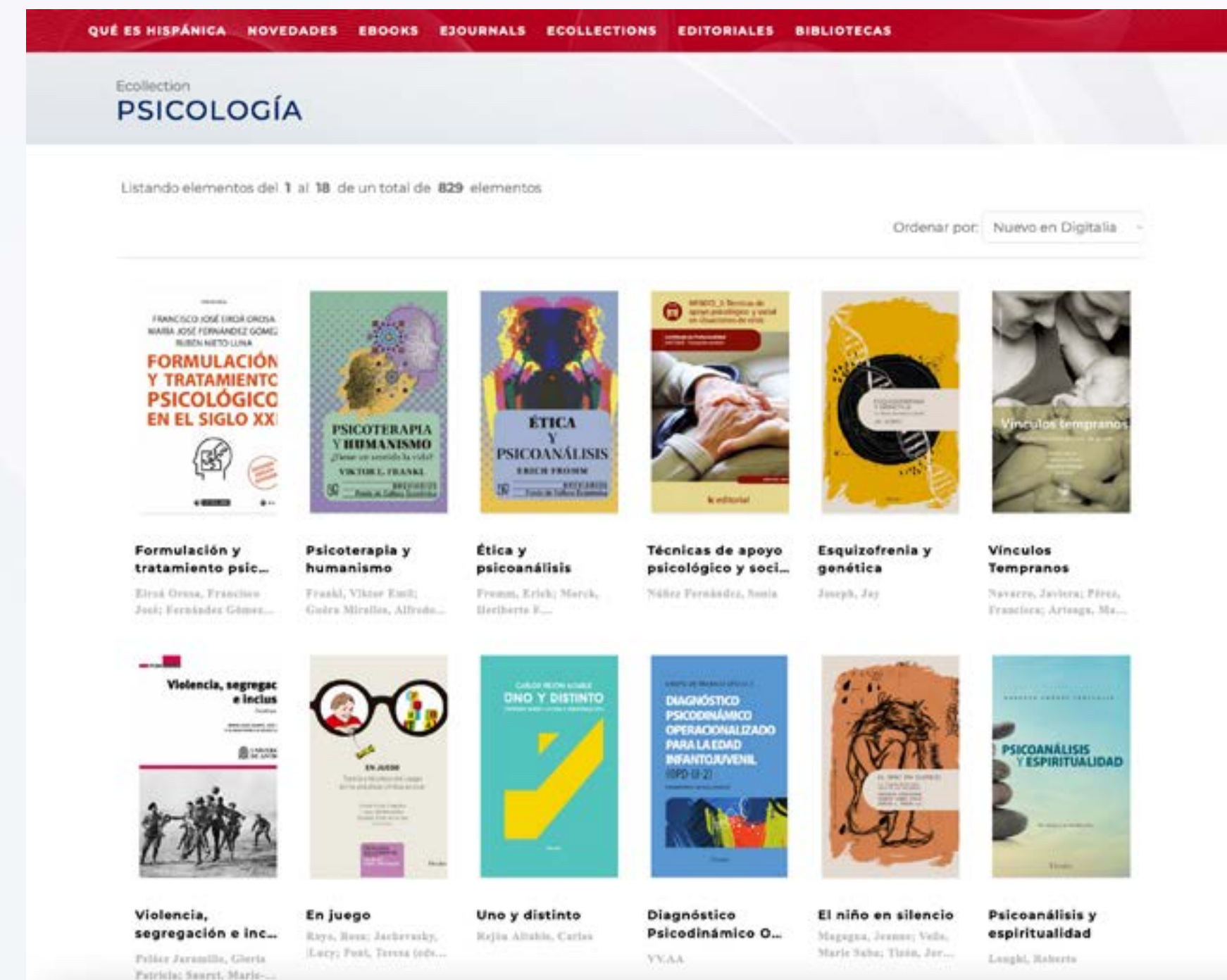
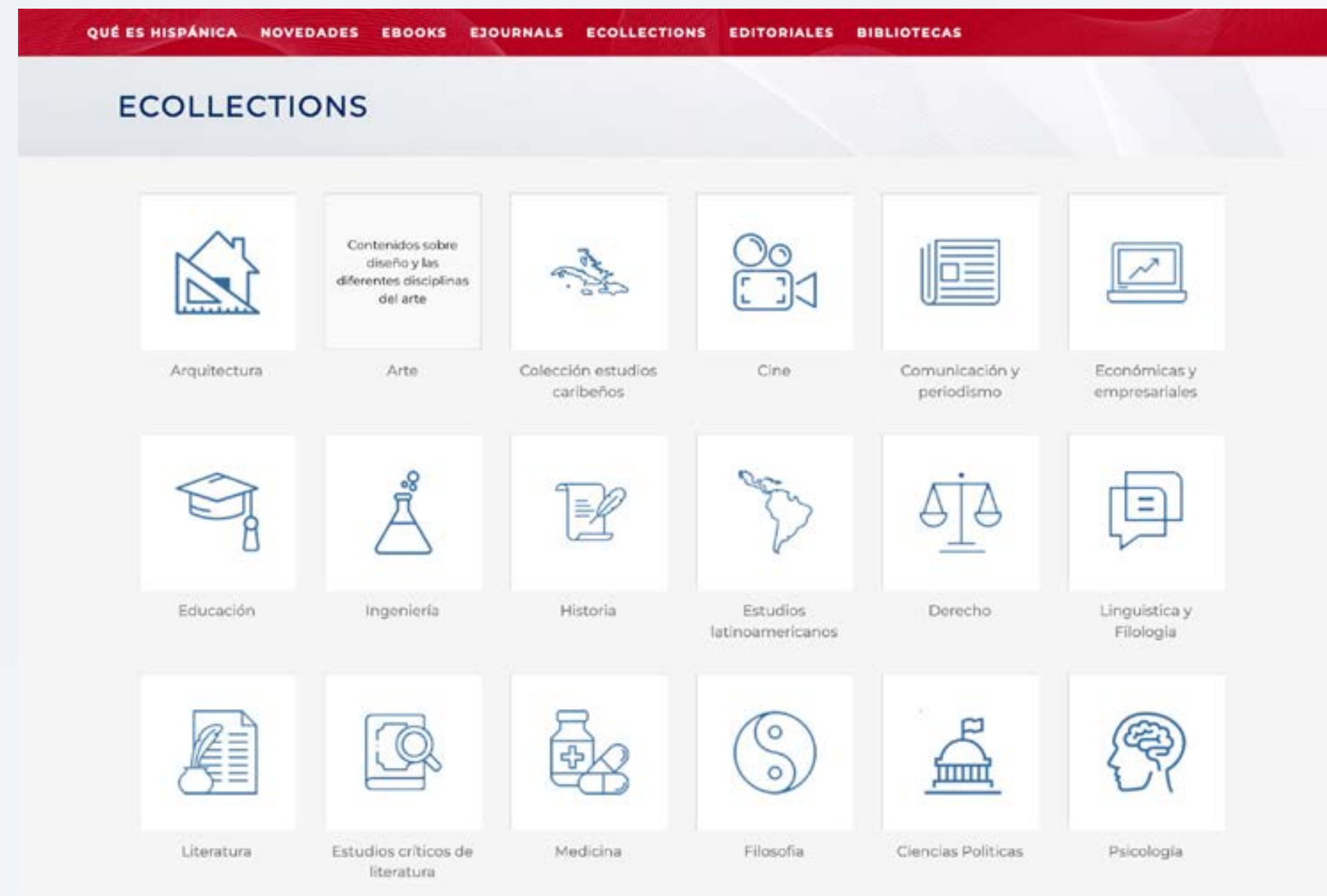
Hispania

Hispania Sacra

Ecollections

Con el botón “**ecollections**” accederás a nuestras colecciones prediseñadas. Estas colecciones temáticas comprenden tanto libros como revistas y pueden incluir una o varias materias de la clasificación de materias vista anteriormente.

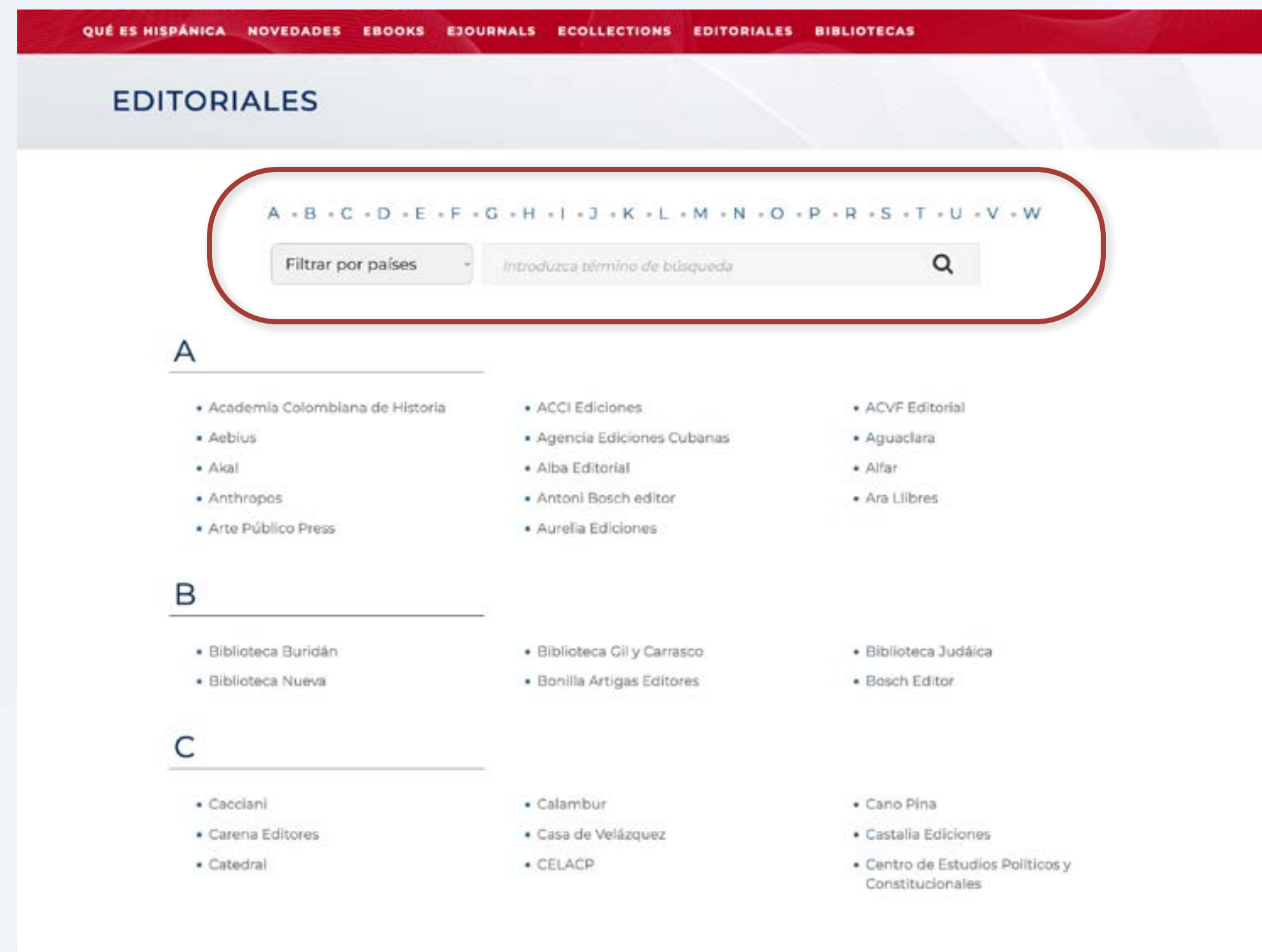
Al pasar el cursor por encima del icono de cada colección, se mostrará una breve descripción de la misma. Selecciona la colección deseada y automáticamente te aparecerán los títulos que la componen ordenados por los que se agregaron más recientemente a la plataforma.



Editoriales

En el listado de editoriales podrás repasar las editoriales que actualmente colaboran con Digitalia Hispánica, tanto por orden alfabético, como filtrando por país, o bien, realizando una búsqueda en el buscador integrado.

Haz clic sobre cualquiera de ellas, para saber más acerca de la editorial y conocer el catálogo de que disponemos.



QUÉ ES HISPÁNICA NOVEDADES EBOOKS EJOURNALS ECOLLECTIONS EDITORIALES BIBLIOTECAS

EDITORIALES

A · B · C · D · E · F · G · H · I · J · K · L · M · N · O · P · R · S · T · U · V · W

Filtrar por países 🔍

A

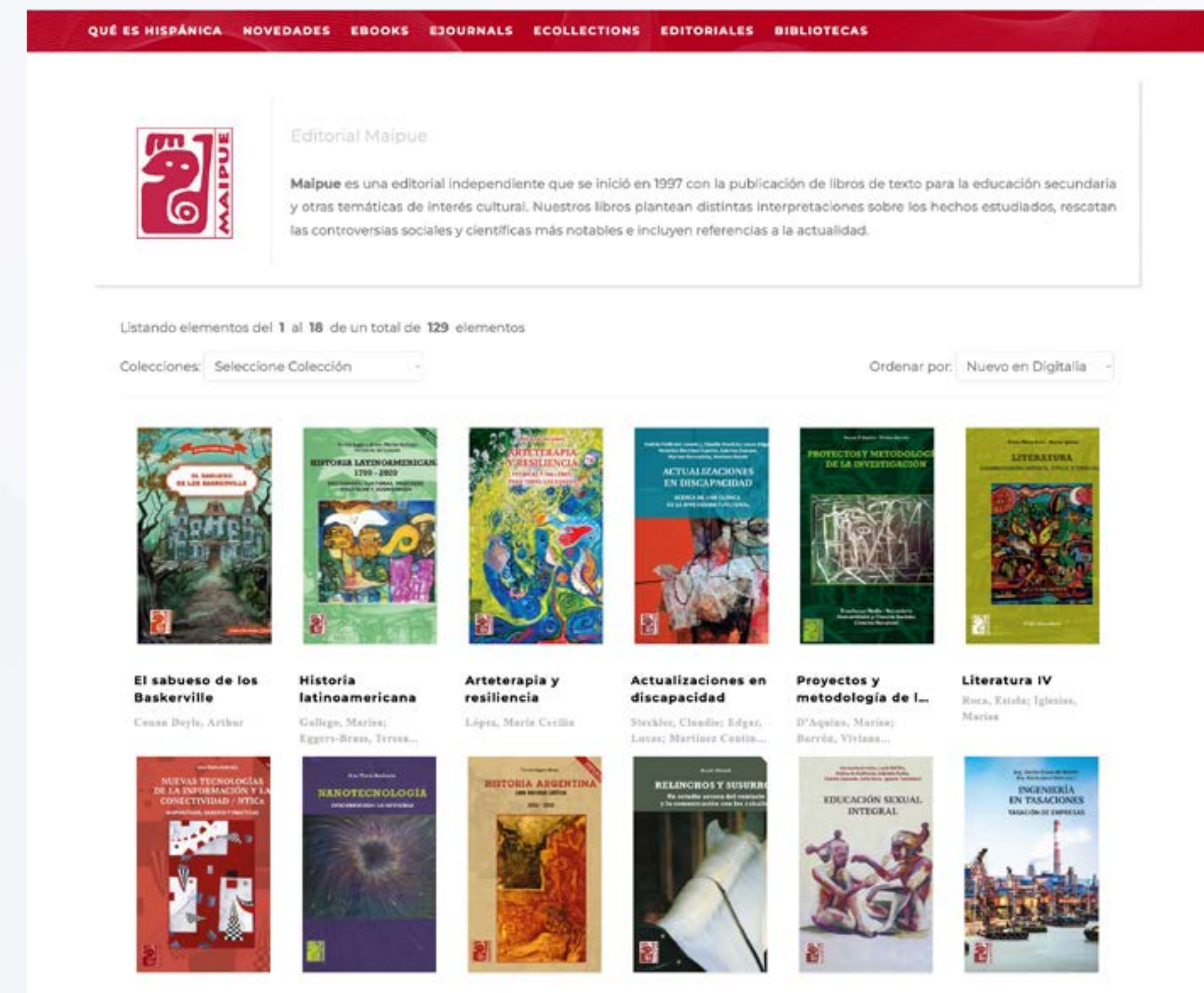
- Academia Colombiana de Historia
- ACCI Ediciones
- ACVF Editorial
- Aebius
- Agencia Ediciones Cubanas
- Aguaclara
- Akal
- Alba Editorial
- Alfar
- Anthropos
- Antoni Bosch editor
- Ara Libres
- Arte Público Press
- Aurelia Ediciones

B

- Biblioteca Buridán
- Biblioteca Gil y Carrasco
- Biblioteca Judáica
- Biblioteca Nueva
- Bonilla Artigas Editores
- Bosch Editor

C

- Cacciani
- Calambur
- Cano Pina
- Carena Editores
- Casa de Velázquez
- Castalia Ediciones
- Catedral
- CELACP
- Centro de Estudios Políticos y Constitucionales



QUÉ ES HISPÁNICA NOVEDADES EBOOKS EJOURNALS ECOLLECTIONS EDITORIALES BIBLIOTECAS

Editorial Maipue

Maipue es una editorial independiente que se inició en 1997 con la publicación de libros de texto para la educación secundaria y otras temáticas de interés cultural. Nuestros libros plantean distintas interpretaciones sobre los hechos estudiados, rescatan las controversias sociales y científicas más notables e incluyen referencias a la actualidad.

Listando elementos del 1 al 18 de un total de 129 elementos

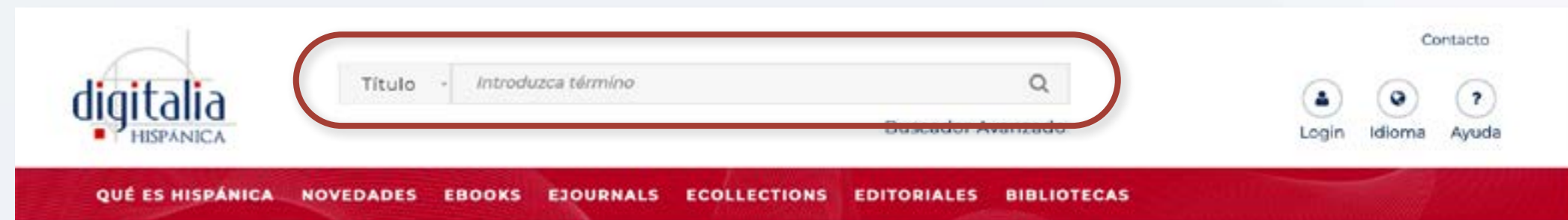
Colecciones: Seleccione Colección Ordenar por: Nuevo en Digitalia

- El sabueso de los Baskerville**
Casson Doyle, Arthur
- Historia latinoamericana**
Gallego, Marina; Eggers-Braun, Teresa...
- Arteterapia y resiliencia**
López, María Cecilia
- Actualizaciones en discapacidad**
Steckler, Claudia; Edgar, Lucas; Martínez Costa...
- Proyectos y metodología de I...**
D'Aguiar, Marina; Barría, Viviana...
- Literatura IV**
Roca, Estela; Iglesias, María
- Nuevas Tecnologías de la Información y la Conectividad / NTCC**
- Nanotecnología**
- Historia Argentina**
- Relincros y susurr**
- Educación Sexual Integral**
- Ingengería en Pasajeros**

Búsqueda simple

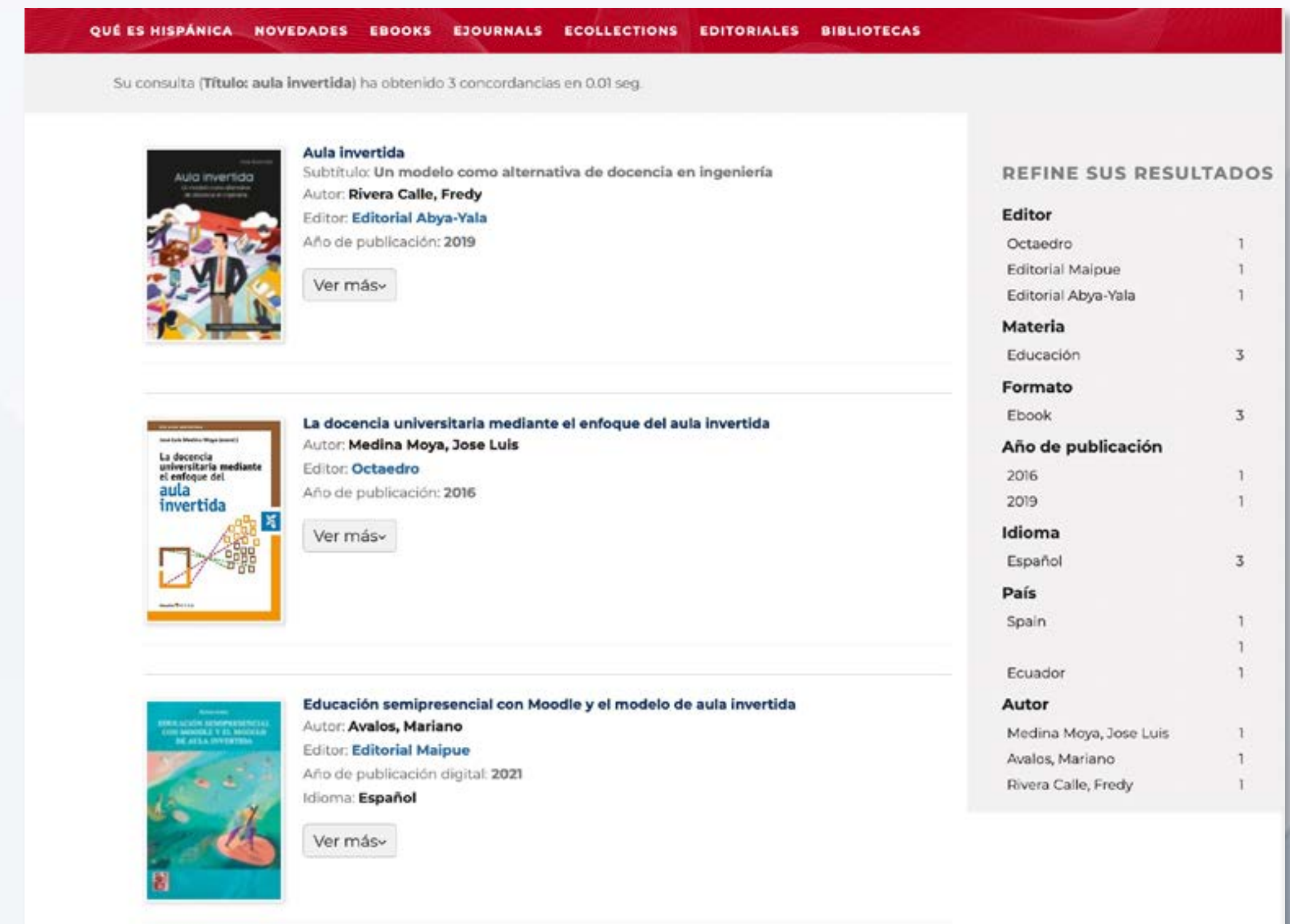
Comencemos con la búsqueda, situada en la parte superior de la pantalla.

Hemos obtenido 3 resultados, donde aparecen las palabras “aula” e “invertida” en el título.



En la parte izquierda disponemos de un desplegable, donde podemos seleccionar el campo en que deseamos realizar la búsqueda: título, autor, ISBN o, bien, podemos seleccionar “texto completo” en caso que queramos buscar por palabra clave en el interior del documento.

Por ejemplo, buscamos “aula invertida” en el campo “título”. El buscador no tiene en cuenta las mayúsculas ni los acentos. Y hacemos clic en la lupa para buscar.



Ahora, realicemos la misma búsqueda seleccionando la opción “texto completo”.

En esta ocasión, obtenemos 1826 resultados, ya que estamos recuperando todos los títulos que mencionan las palabras “aula” y “invertida” en el interior del documento.

Si necesitamos realizar una búsqueda más compleja, podemos acudir al “Buscador avanzado”.

Navigation: QUÉ ES HISPÁNICA NOVEDADES EBOOKS EJOURNALS ECOLLECTIONS EDITORIALES BIBLIOTECAS

Su consulta (Texto completo: AULA INVERTIDA) ha obtenido 1879 concordancias en 0.009 seg.

Editor	Count
CSIC	122
Dykinson	96
Iberoamericana Vervuert	64
Universitat Oberta de Catalunya	62
Publicaciones de la Universidad de Valencia (PUV)	57
+ more	

Materia	Count
Educación	213
Filosofía, ética	93
Economía y negocios	79
Literatura española	51
Otras narrativas	47
+ more	

Formato	Count
Ebook	1700
Ejournal	179

Año de publicación	Count
2019	137
2018	135
2015	132
2014	124
2011	113
+ more	

Idioma	Count
Español	1804

Search results list:

- Aula invertida**
Subtítulo: Un modelo como alternativa de docencia en ingeniería
Autor: Rivera Calle, Fredy
Editor: Editorial Abya-Yala
Año de publicación: 2019
[Ver más](#)
- La docencia universitaria mediante el enfoque del aula invertida**
Autor: Medina Moya, Jose Luis
Editor: Octaedro
Año de publicación: 2016
[Ver más](#)
- Educación semipresencial con Moodle y el modelo de aula invertida**
Autor: Avalos, Mariano
Editor: Editorial Maipue
Año de publicación digital: 2021
Idioma: Español
[Ver más](#)

Navigation: QUÉ ES HISPÁNICA NOVEDADES EBOOKS EJOURNALS ECOLLECTIONS EDITORIALES BIBLIOTECAS

Search bar: Título - Introduzca término

Buttons: Login, Idioma, Ayuda, Contacto

Search button: Buscador Avanzado

Buscador avanzado

En primer lugar, podemos seleccionar en el desplegable el campo por el que deseamos buscar, tal y como hacíamos en la búsqueda simple. Disponemos de los campos: autor, título, ISBN, ISSN, eISBN o texto completo.

A continuación, podemos añadir un segundo término o frase de búsqueda, y hacer una búsqueda booleana, seleccionando:

- **AND:** si queremos que los resultados contengan los dos términos o frases
- **OR:** si queremos que los resultados contengan alguno de los dos términos o frases
- **NOT:** si queremos que los resultados contengan el primer término o frase, pero no el segundo

Podemos añadir todos los campos que creamos convenientes para hacer más específica nuestra búsqueda, haciendo clic en el botón “Añadir campo”.

Si lo deseamos, también podemos indicar un rango de años de publicación, un editor y una o varias materias, para refinar aún más nuestra búsqueda.

Desde los resultados de búsqueda, podemos igualmente continuar refinando nuestra búsqueda, para obtener los resultados más pertinentes para nosotros.



The screenshot shows the 'BUSCADOR AVANZADO' (Advanced Search) interface. At the top, there is a navigation bar with links: QUÉ ES HISPÁNICA, NOVEDADES, EBOOKS, EJOURNALS, ECOLLECTIONS, EDITORIALES, and BIBLIOTECAS. Below this, the title 'BUSCADOR AVANZADO' is displayed. The main search area contains two rows of search criteria. The first row has a dropdown menu set to 'Texto-Completo' and an empty text input field. The second row has a dropdown menu set to 'AND', a dropdown menu set to 'Texto-Completo', and another empty text input field. Below these is a button labeled '+ Añadir Campo'. Underneath, there is a section titled 'Más Opciones' (More Options) with several filters: 'Año de Publicación' (Year of Publication) with 'desde' (from) and 'hasta' (to) dropdowns; 'Editor' with a 'Cualquiera' (Any) dropdown; and 'Materia' (Subject) with five 'Cualquiera' (Any) dropdowns. At the bottom left of this section is a 'Q Buscar' (Search) button.

Filtrados

En la parte izquierda nos aparecen los resultados de nuestra búsqueda con sus datos básicos.

Haciendo clic en “Ver más” podemos ampliar los datos y leer la sinopsis del libro. Además, si estamos identificados con nuestra cuenta personal, podremos añadir el título a una de nuestras listas y obtener la citación bibliográfica.



Introducción a la psicología social
Autor: **Ibáñez Gracia, Tomàs; Botella i Mas, Mercè; Domènech i Argemí, Miquel; Martínez Martínez, Luz M.**
Editor: **Universitat Oberta de Catalunya**
Año de publicación: **2004**
Año de publicación digital: **2012**
Idioma: **Español**

[Ver más](#) [Citación](#) [Añadir a: Favoritos](#)

En la barra derecha, podemos filtrar por editorial, materia, formato (ebook o ejournal), año de publicación, idioma, país o autor.

El botón “+más” muestra todos los resultados de un filtro en específico.



REFINE SUS RESULTADOS

Editor

Dykinson	3
Sílex Ediciones	1

Materia

Ciencias sociales (general)	8
Derecho	7
Sociología	4
Historia de Europa: España	3
Educación	3
+ more	

Formato

Ebook	33
-------	----

Año de publicación

2017	7
2010	4
2016	4
2018	3
2019	3
+ more	

Idioma

Español	33
---------	----

País

Spain	25
Ecuador	6
Chile	1
Ecuador	1
Chile	1

Autor

Reano, Ariana	1
---------------	---

Una vez localice el libro que desea, haga clic sobre él y accederá a la ficha bibliográfica, donde se encuentran detallados todos los datos: autor, editorial, colección editorial, ISBN, EISBN, lugar de publicación, año de publicación, número de páginas, idioma, descripción y materia. Así mismo se especifica si aplica alguna restricción.

En la barra derecha encontrará las opciones de visualización disponibles, así como la descarga en préstamo, la obtención de la cita bibliográfica y la posibilidad de añadir el título a alguna de sus listas de favoritos.



La lengua literaria mexicana

De la Independencia a la Revolución

Autor: Olea Franco, Rafael
Editor: El Colegio de México
eISBN Epub: 9786075643779
Lugar de publicación: Ciudad de México , Mexico
Año de publicación: 2022
Paginas: 257

DESCRIPCIÓN

Este libro desea examinar, desde la literatura, uno de los periodos nodales del dilatado proceso de nuestra formación nacional: los usos literarios de la lengua, en el crucial lapso que va desde los inicios del siglo XIX hasta principios del XX, el cual coincide con la Independencia consumada y la Revolución; en gran medida, en esta etapa se forjó el México del siglo pasado, tanto en sus aspectos sociales como en los lingüísticos.

Materias

Crítica literaria > Literatura hispanoamericana

[Volver](#)

Visores online

 [Texto](#)

Descarga en préstamo

 [Adobe DRM](#)

Tiempo préstamo: 20 días

Formato: EPUB /

Citación

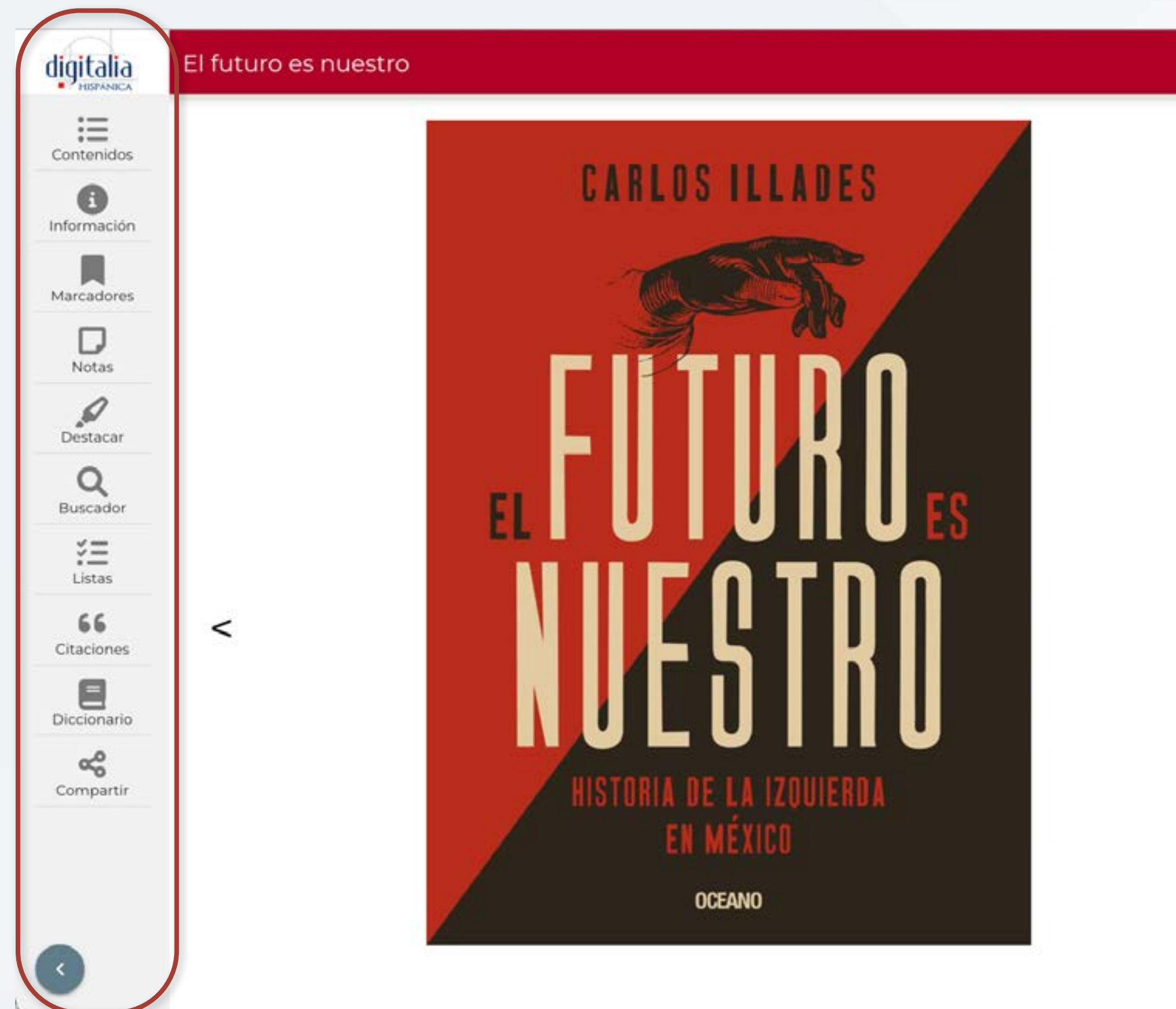
 [Obtener Citación](#)

Gestión de listas

 [Añadir a mi lista](#)

Favoritos 

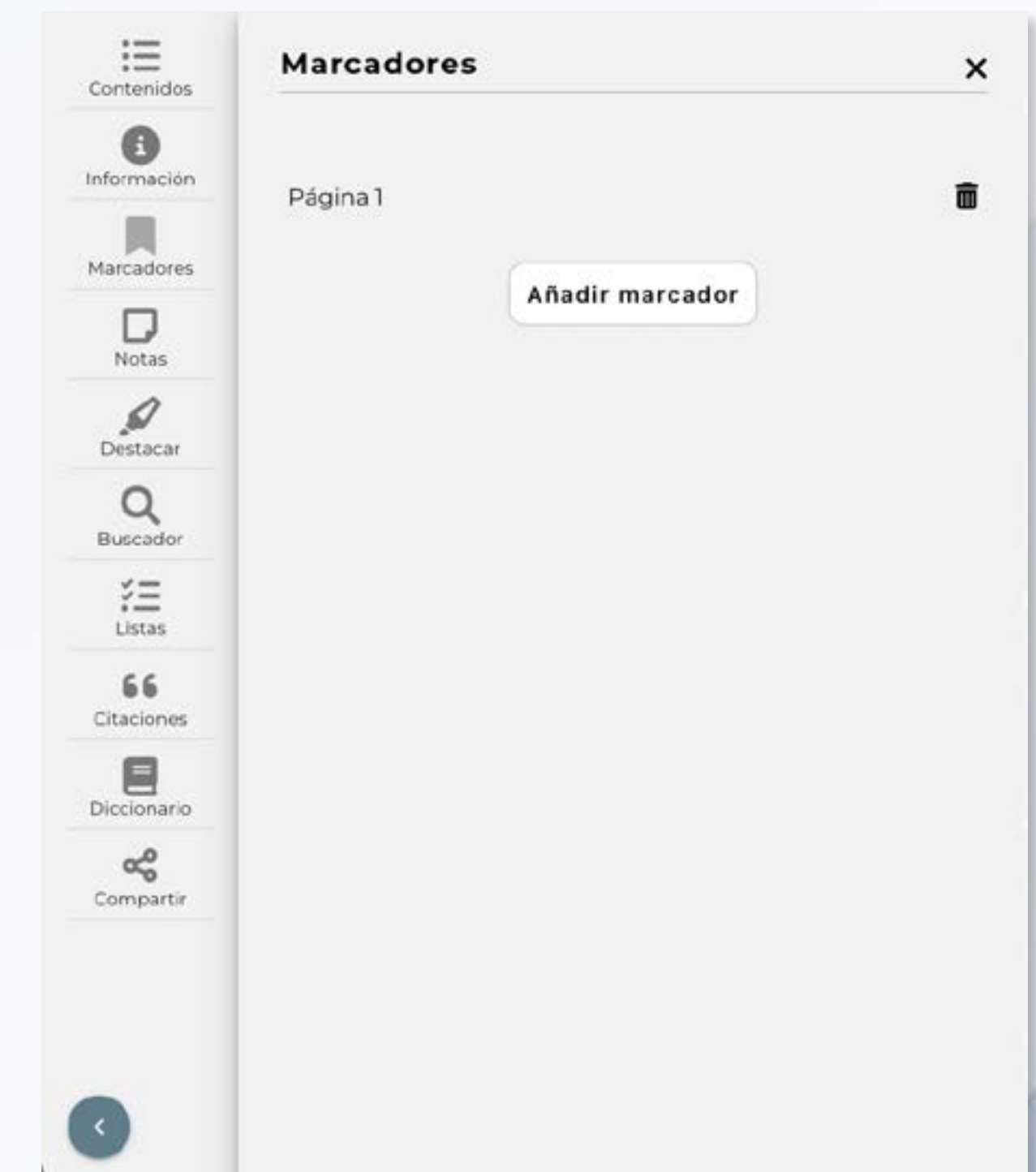
Al acceder al texto completo de un libro encontrarás diversas opciones en la barra izquierda:



Algunas de estas funciones están disponibles únicamente para usuarios registrados.

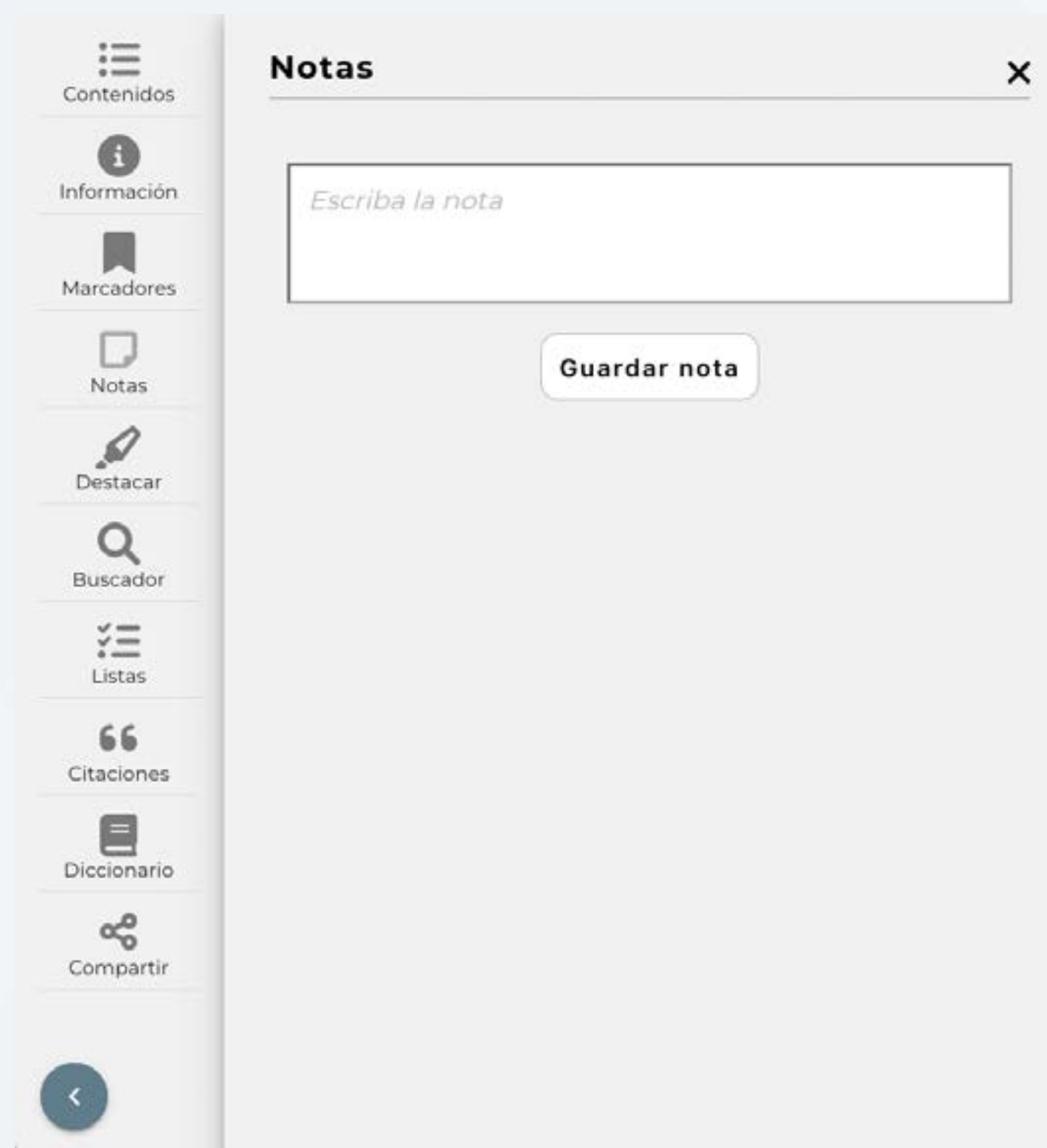
Marcadores

Mediante los marcadores, podrás marcar una página que te resulta interesante simplemente haciendo clic en “Añadir marcador”.



Notas

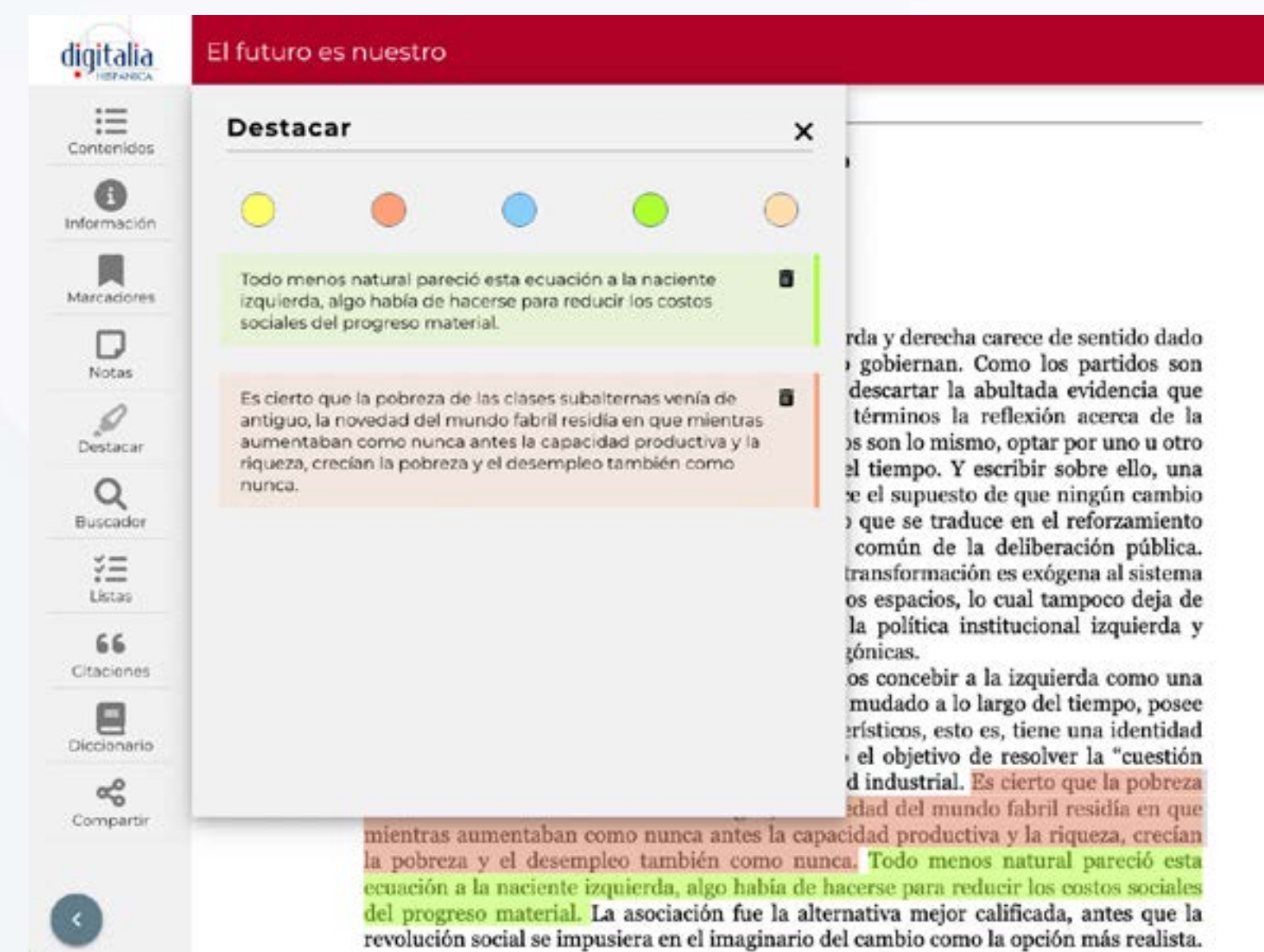
Podrás guardar también tus anotaciones en “Notas”. ¡No olvides hacer clic en “Guardar nota” una vez hayas finalizado!



Destacar

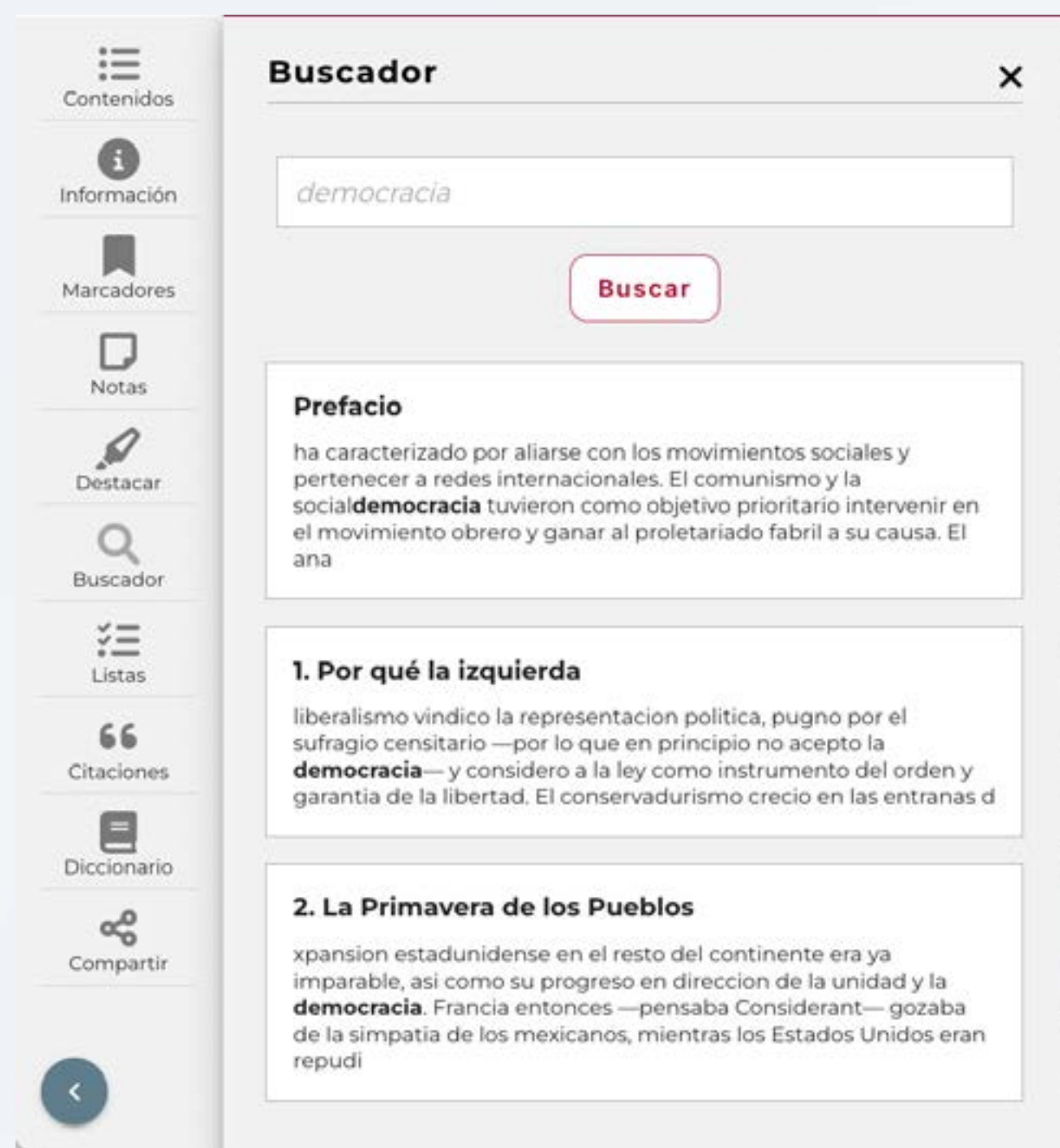
Accede a “Destacar” y selecciona el color que prefieras, para empezar tus subrayados en cualquier parte del texto. Los textos destacados quedan guardados.

Si no tenemos seleccionado ningún color, veremos todos los destacados que hemos colocado en este libro. Si, por el contrario, seleccionamos un color, veremos únicamente los destacados de ese color.



Buscador

Con la lupa, podemos buscar cualquier término dentro del texto completo del libro en el que nos encontramos. El buscador no discrimina acentos ni mayúsculas. Escribe la palabra o frase que deseas buscar y haz clic en “Buscar”. A continuación, se mostrarán los resultados, con el contexto en que aparece dicha palabra:



Mi lista

Desde “Mis listas”, podrás añadir este título a cualquiera de tus listas de favoritos.



Citación bibliográfica

Haciendo clic sobre “Citación bibliográfica”, podrás obtener la citación del título en distintos formatos. Una vez seleccionado el formato, podrás copiar la cita al portapapeles, o bien, exportarla a un gestor de referencias bibliográficas.



Diccionario

El “Diccionario” funciona de igual modo que el buscador, pero los resultados te mostrarán la definición de la palabra que hayas buscado



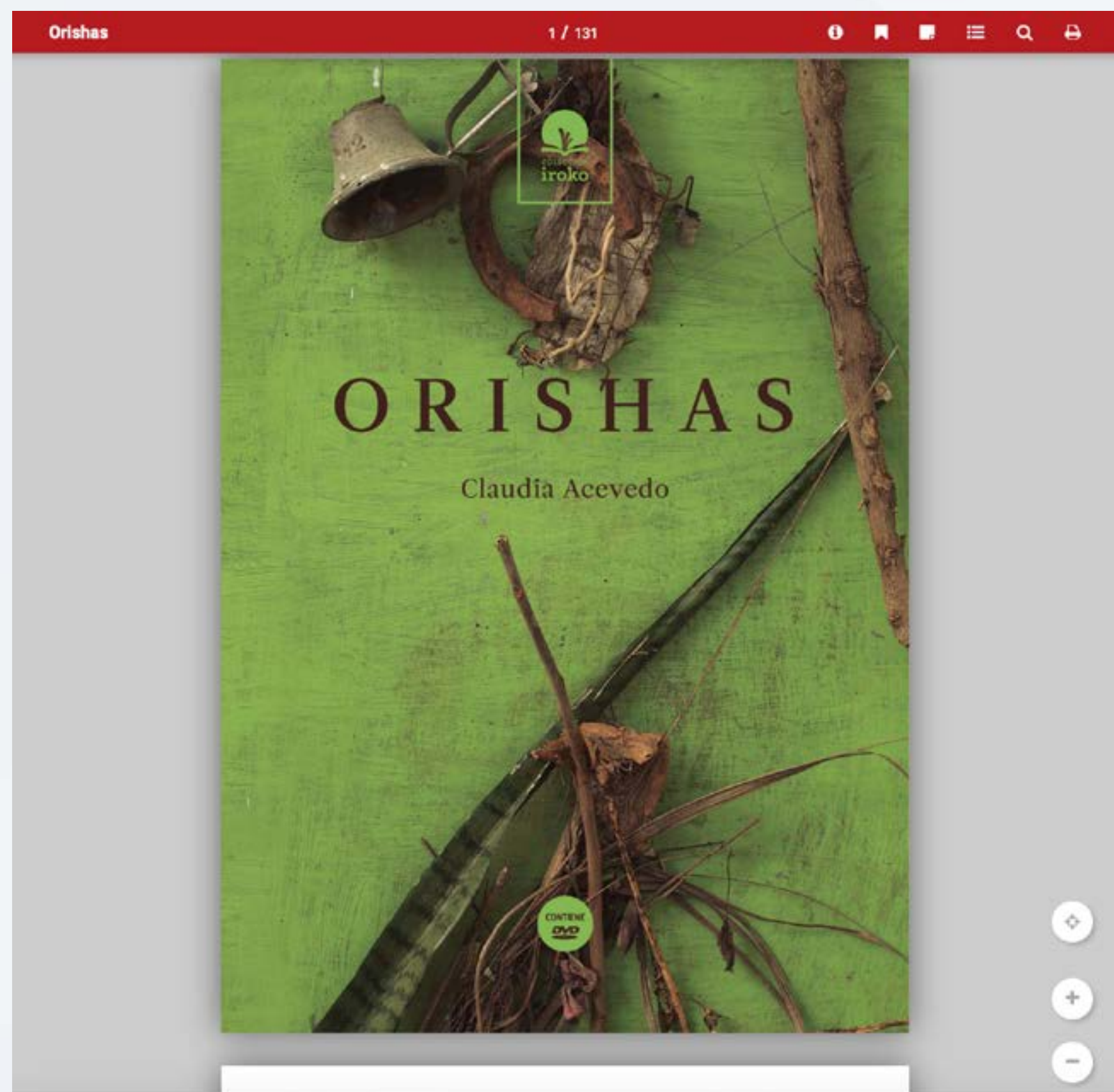
Compartir

Por último, puedes compartir el título que estás leyendo con tus compañeros mediante email, Facebook, Whatsapp, Twitter. O bien, copia el enlace al portapapeles y pégalo donde desees.






Recuerda que las personas con quien compartas este enlace solo podrán ver el contenido si son usuarios de una institución cliente.



El visor PDF le permite realizar varias acciones para hacer la lectura más fácil.



En la esquina superior derecha encontrará los botones, con los que podrá realizar las siguientes acciones:

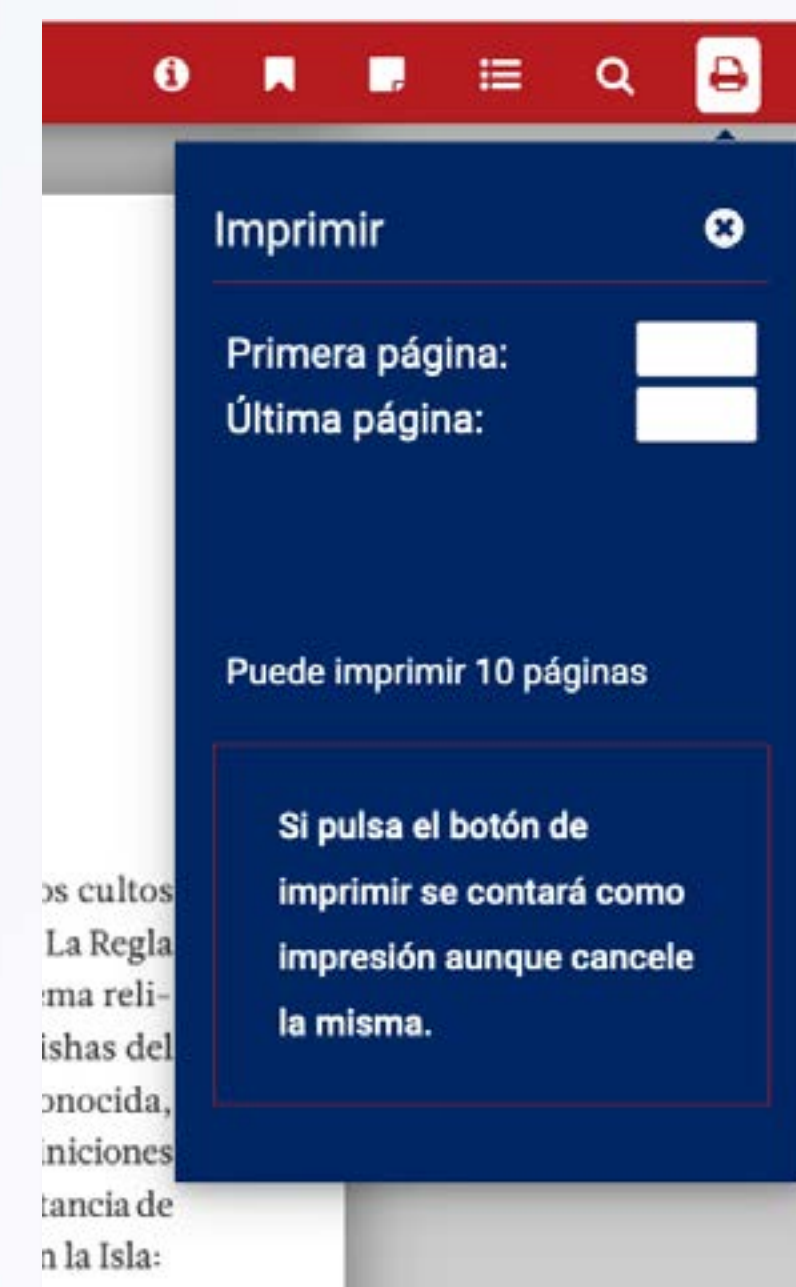
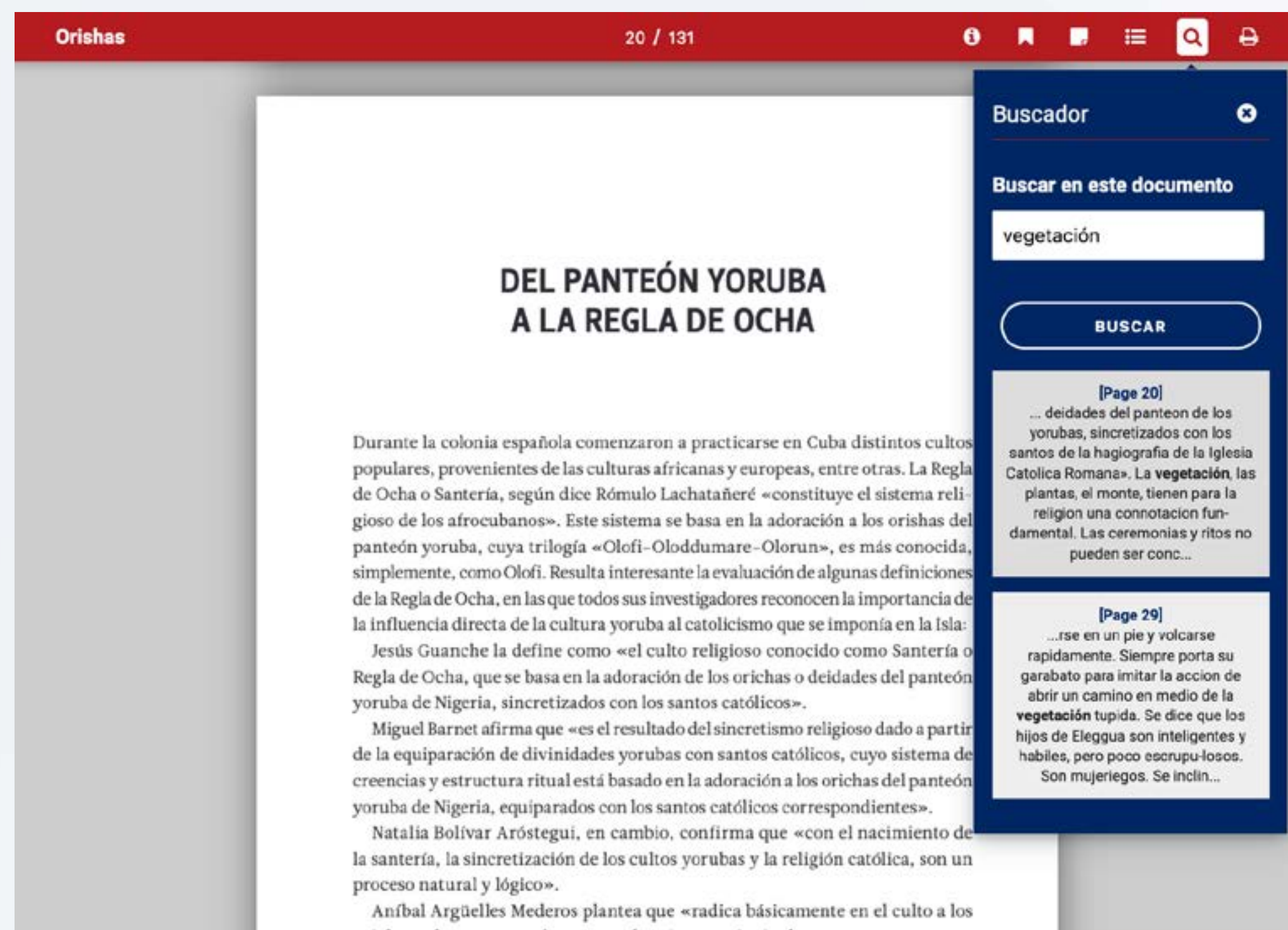
-  **Información**
Le proporciona la información de la ficha del libro.
-  **Marcadores**
Haciendo clic aquí, puede añadir un marcador a la página en la que se encuentra para poder volver a ella en cualquier momento desde este mismo menú.
-  **Notas**
Este icono le permite añadir una nota en la página en la que se encuentra. Podrá ver todas las notas añadidas si hace clic en este mismo icono.
-  **Tabla de contenidos**
Mediante esta opción se abrirá la tabla de contenidos, completamente navegable y que le dirigirá directamente al capítulo que le interese consultar.
-  **Buscador**
La lupa le permitirá buscar a texto completo en el interior del documento.

Cuando haga clic en “**Buscar**”, se desplegarán los resultados y estará resaltada en **negrita** la palabra buscada. Puede hacer clic en cualquier resultado para ir directamente a la página.



Imprimir


Por último, este icono le permite imprimir rangos de 10 páginas.



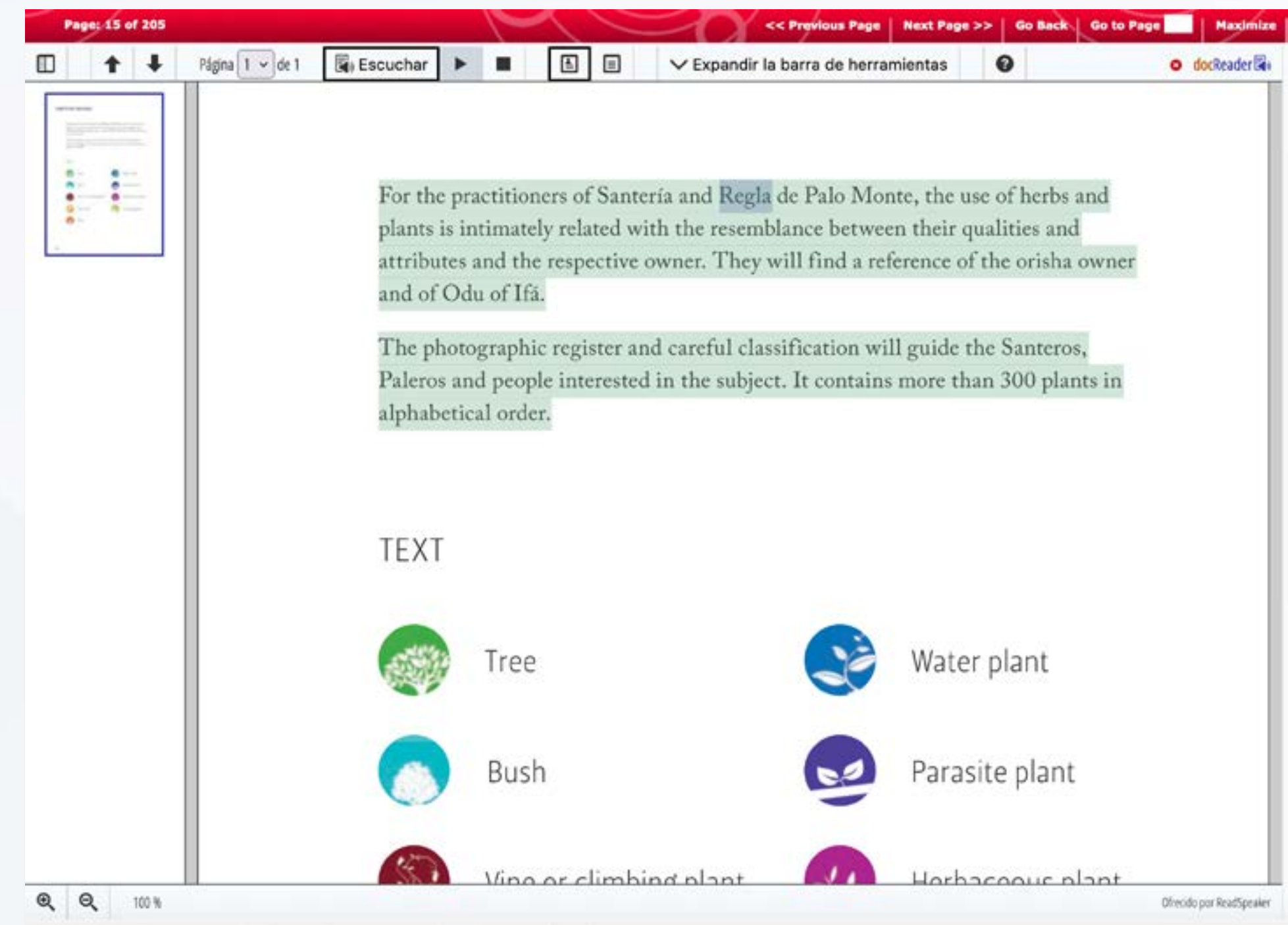
Todos los títulos que disponen de visor PDF también disponen de un visor audio que permite escuchar el texto a la vez que se lee.

En cualquier página que haya texto (las imágenes no pueden leerse), haga clic en el botón “Escuchar” para comenzar la reproducción del audio. Con los botones siguientes puede pausar la reproducción o pararla.

Los dos botones siguientes le permiten seleccionar el modo de visualizar las páginas: modo diseño o modo texto.



También puede seleccionar una parte del texto para escuchar únicamente esa parte.



Con tu cuenta personal de Digitalia podrás crear tus propias listas de favoritos. ¡Veamos cómo gestionarlas!

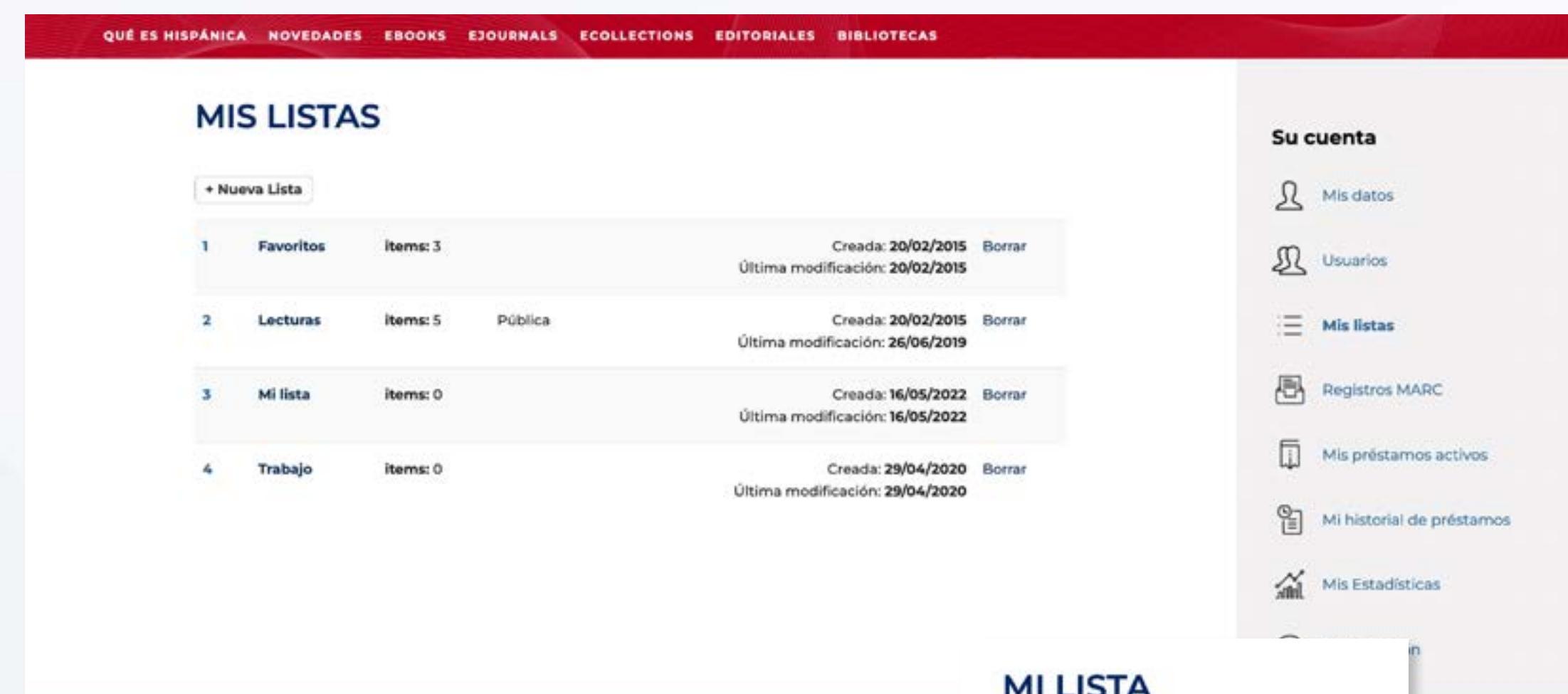
Para crear tus propias listas, necesitarás además disponer de una cuenta personal en Digitalia Hispánica. Si aún no dispones de cuenta, te recomendamos consultar el apartado correspondiente.

Si ya dispones de una cuenta, simplemente haz clic en “Login”, introduce los datos con que te registraste y “Acceder”.

En tu panel de usuario, haz clic sobre “Mis listas”

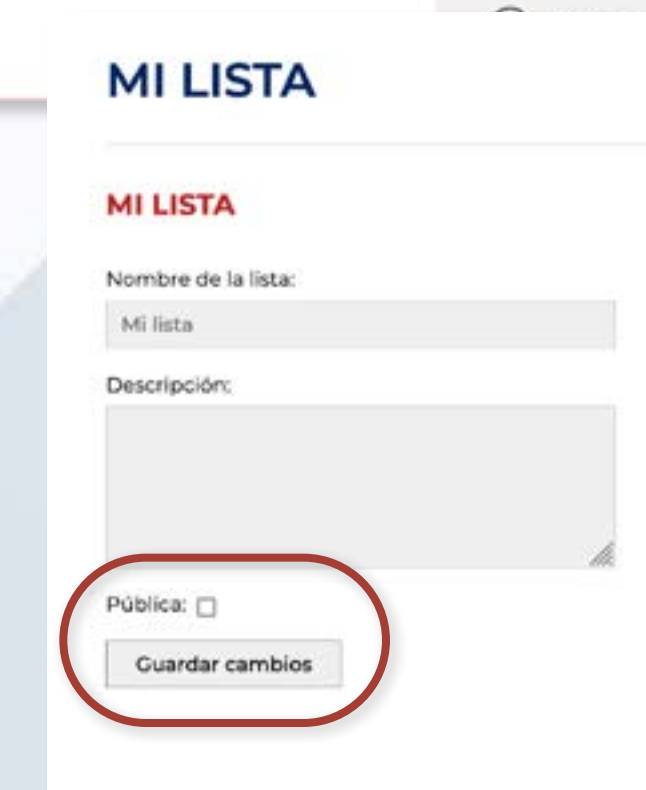


Aquí te aparecerán tus listas creadas, con el detalle de cuántos títulos contiene cada una, su estado (si es pública o no), y su fecha de creación y modificación. También podrás eliminar cualquier lista haciendo clic en “Borrar”.



Para crear una nueva lista, haz clic en “Nueva lista”. Asígnale un nombre a tu lista y, si lo deseas, puedes incluir una descripción.

De igual forma, puedes escoger si deseas hacer esta lista pública o no.

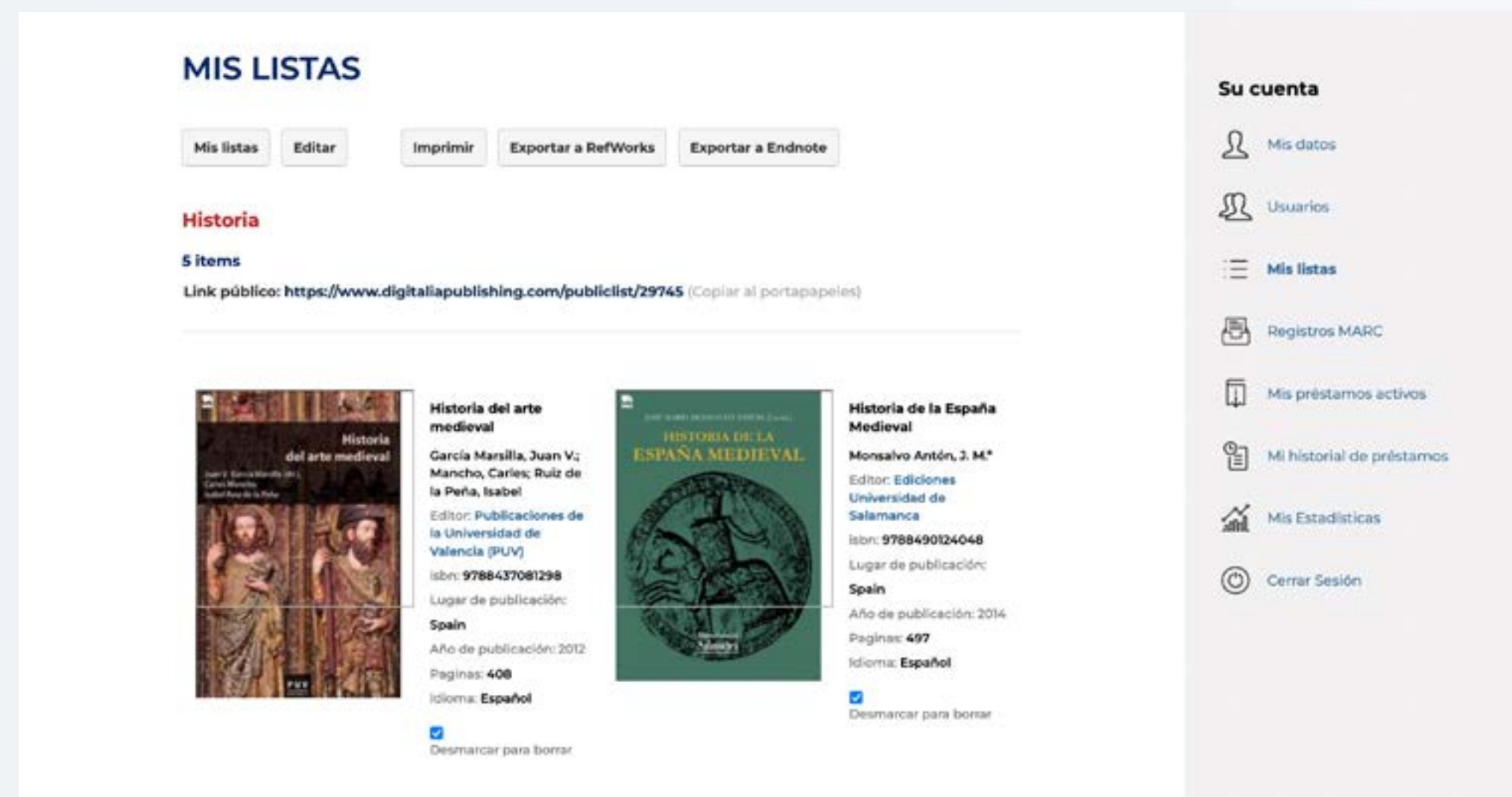


Si haces pública una lista, una vez la hayas creado, obtendrás un enlace que podrás compartir con quien desees.

También podrás imprimir tu lista, o bien exportarla a un gestor de referencias bibliográficas, así como quitar títulos de la misma.

¡Veamos ahora como añadir contenido a nuestra lista!
En la ventana que aparece al hacer clic en “Login”, disponemos de un desplegable con todas nuestras listas. Asegúrate de tener seleccionada la lista que desees. Podrás cambiarla en cualquier momento.

Si te encuentras navegando por nuestra web, te aparecerá una nueva casilla bajo la portada del libro, donde te da la opción de añadir el título a la lista que tienes seleccionada actualmente.



Cualquier persona podrá ver la selección de títulos que realizaste. Pero recuerda, tan solo podrán acceder al texto completo de estos títulos en caso que sean usuarios de alguna institución que tenga contratados los servicios de Digitalia Hispánica.



De igual modo, aparecerán marcados los que ya tengamos incluidos en nuestra lista, y podremos desmarcarlos en caso que queramos quitarlos de la lista.

Si nos encontramos en la ficha de un libro en concreto, igualmente tendremos la opción de añadir o quitar dicho título de nuestra lista

En el momento de realizar una búsqueda, también podremos añadir o quitar títulos de nuestra lista desde los resultados de búsqueda.

Comprender Portugal

Autor: Taibo, Carlos
Editor: Los Libros de La Catarata
Colección: Relecturas
ISBN: 9788490974384
eISBN Epub: 9788490976197
Lugar de publicación: Madrid, España
Año de publicación digital: 2019
Mes: Abril
Paginas: 288
Idioma: Español

Impresión no disponible

DESCRIPCIÓN

Comprender Portugal es una introducción a la historia y a la cultura de un país tan cercano como ignorado. Sus páginas —ahora revisadas, a propósito de esta segunda edición— acogen una reflexión sobre por qué Portugal existe como instancia independiente, una consideración general de la historia del país, una aproximación a la literatura portuguesa, una reflexión sobre la relación de Portugal y Galicia a través de la lengua y una miscelánea en la que se sopesan elementos varios, como las relaciones de Portugal con Brasil, la cocina portuguesa, el fado, el fútbol y, en fin, la arquitectura manuelina.

Materias

Historia > Historia de Europa: Portugal

Visores online
Texto

Descarga en préstamo
Adobe DRM

Tiempo préstamo: 20 días
Formato: EPUB /

Citación
Obtener Citación

Gestión de listas
Añadir a mi lista
Historia

Su consulta (Título: Reinaré en España) ha obtenido 1 concordancias en 0.011 seg.

"Reinaré en España" : la mentalidad católica a la llegada de la Segunda República

Autor: **Cano, Luis**
Editor: **Ediciones Encuentro**
Año de publicación: 2009

Ver más v Citación Añadir a: Historia

Si nos encontramos leyendo el texto completo de un libro (en el Visor Online), podemos añadirlo a alguna de nuestras listas, haciendo clic en el icono “Mis listas”.

Mis listas

Añadir este libro a mi lista ...

Selecciona una lista v

Añadir

Listas

Las listas son una gran forma de mantener organizada nuestra información, así como de compartirla con nuestros compañeros o alumnos.

DESCARGAR TEXTOS COMPLETOS

Si tu biblioteca ha solicitado este servicio, podrás descargar ebooks utilizando Adobe DRM.

Para poder descargar un texto completo desde Digitalia, primero necesitarás instalar Adobe Digital Editions, un programa gratuito, en tu ordenador o dispositivo:

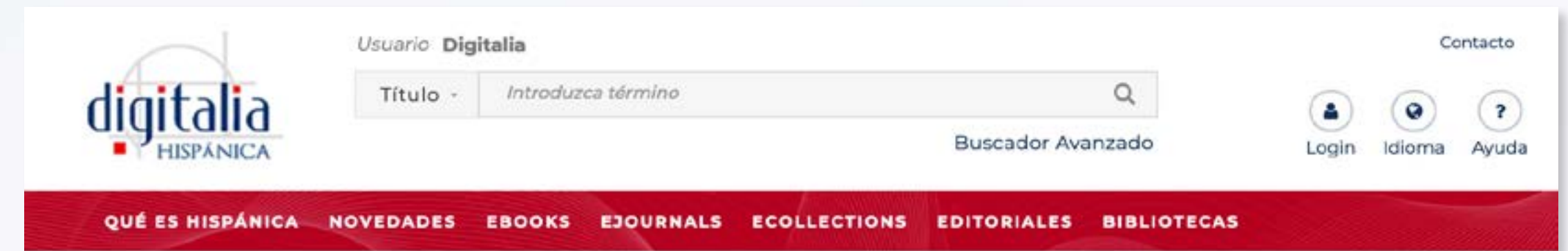
<http://www.adobe.com/es/products/digital-editions/download.html>

Podrás leer y anotar en ebooks descargados en tu ordenador sin necesidad de estar conectado a internet, y podrás almacenar hasta 5 libros de forma simultánea.

Los periodos de acceso serán de 21 días para todos los documentos.

Siempre podrás devolver los libros antes de que finalice este plazo.

¡No necesitas reservar un libro! Todos los libros de Digitalia son multiusuario, por lo que siempre podrás acceder a ellos cuando lo desees.



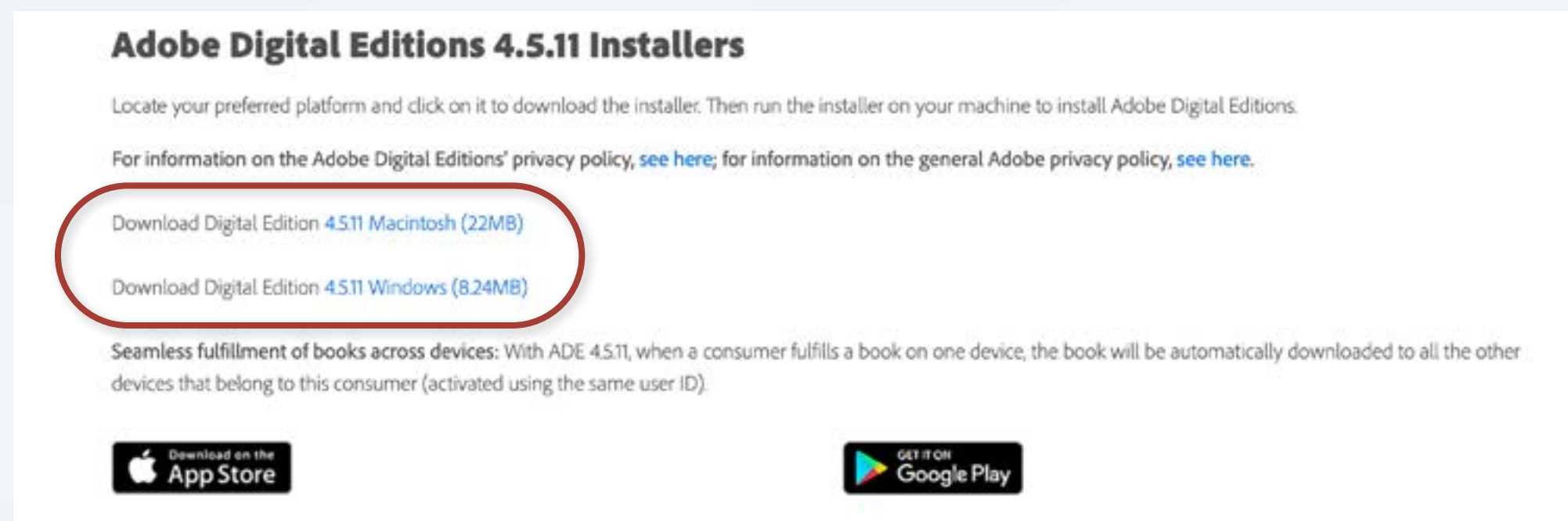
Cómo instalar Adobe Digital Editions

Antes de empezar:

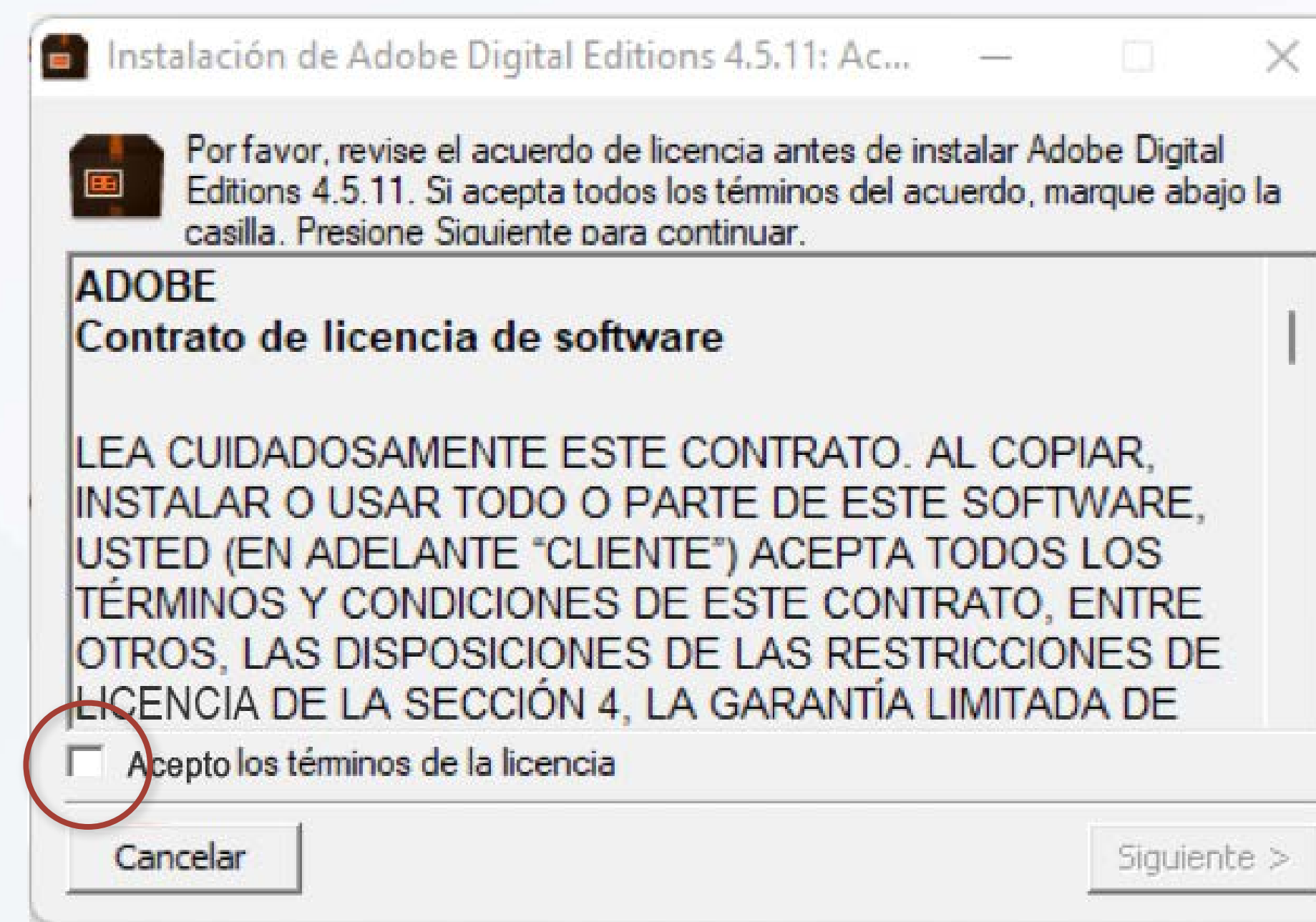
- 1) Recuerda que es necesario acceder a la web de Digitalia Hispánica (www.digitaliapublishing.com) desde las instalaciones de tu institución, o bien, a través de la página web de la biblioteca de la institución.
- 2) Evita los computadores de uso público para realizar tus descargas.

En primer lugar, accede a la página de descargas de Adobe Digital Editions: <https://www.adobe.com/es/solutions/ebook/digital-editions/download.html>

Selecciona la plataforma que utiliza tu computador (Windows o Mac)
Al hacer clic, se descargará un fichero, haz clic sobre él para abrirlo:

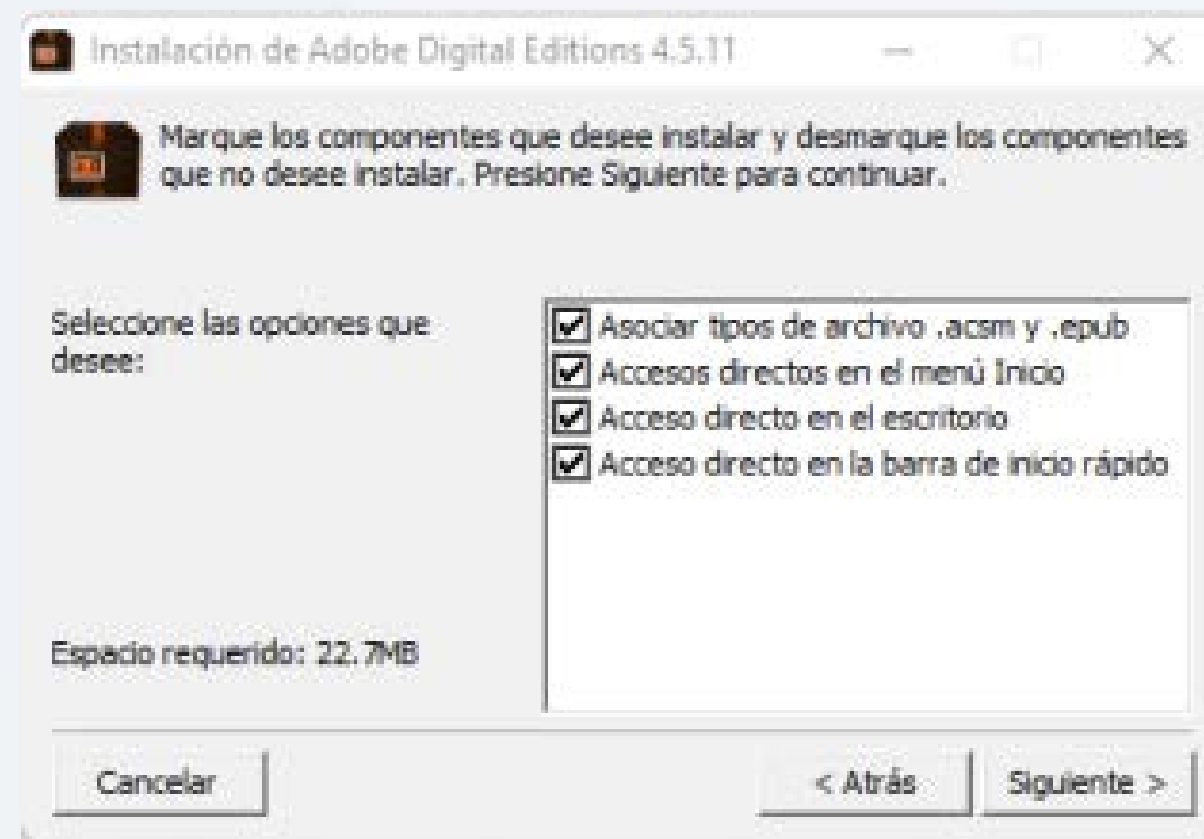


Acepta los términos de la licencia y haz clic en “Siguiete”.

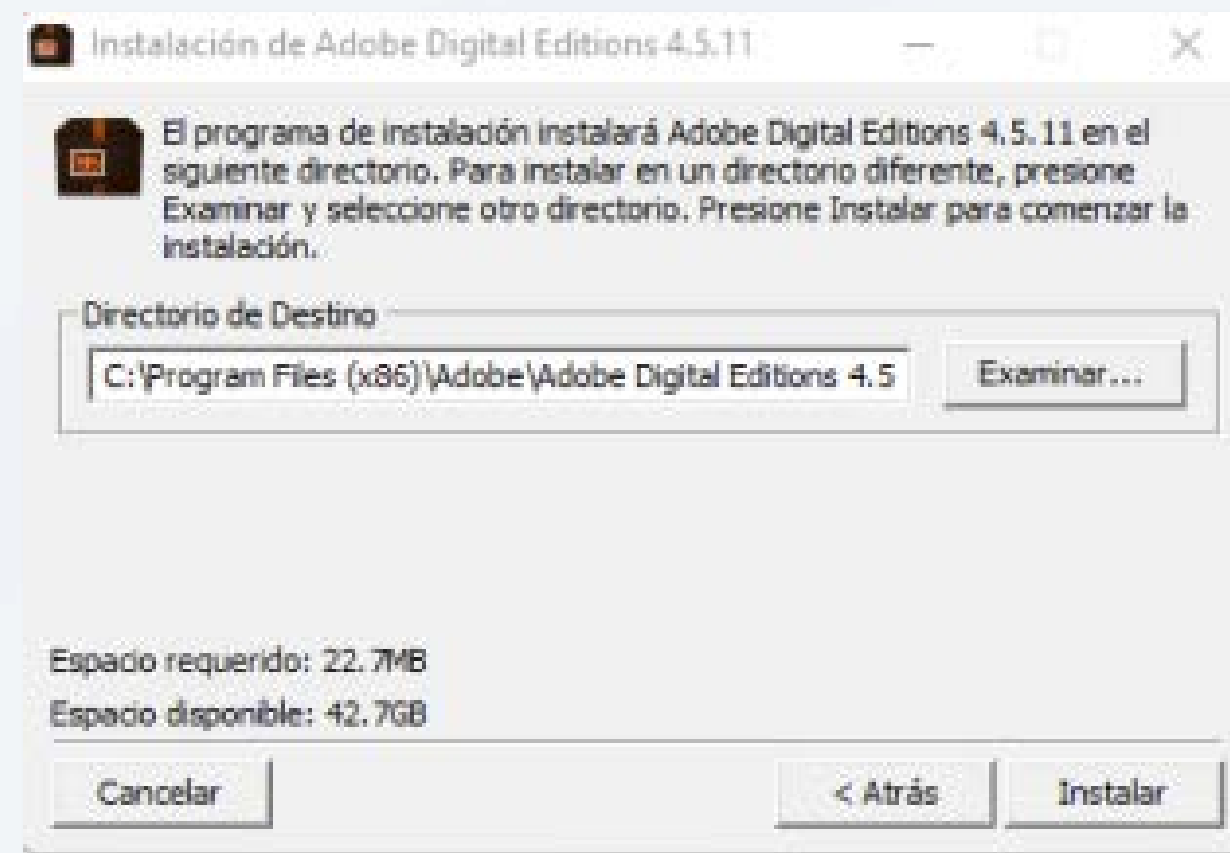


DESCARGA EN PRÉSTAMO

En la siguiente pantalla, mantén seleccionada la primera opción. Además, puedes escoger si deseas crear accesos directos o no, marcando o desmarcando las diferentes opciones:



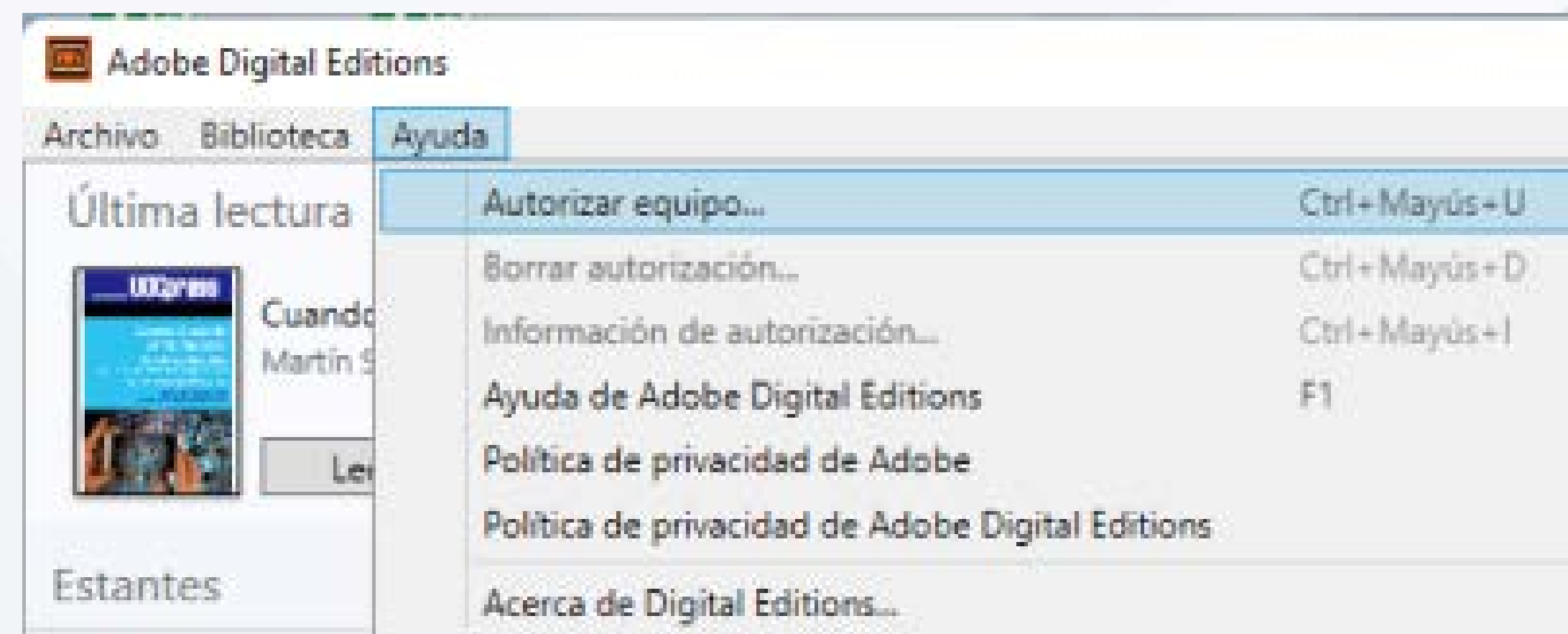
Selecciona la carpeta donde deseas instalar el programa haciendo clic en “Examinar”, o bien, mantén el destino que viene por defecto.



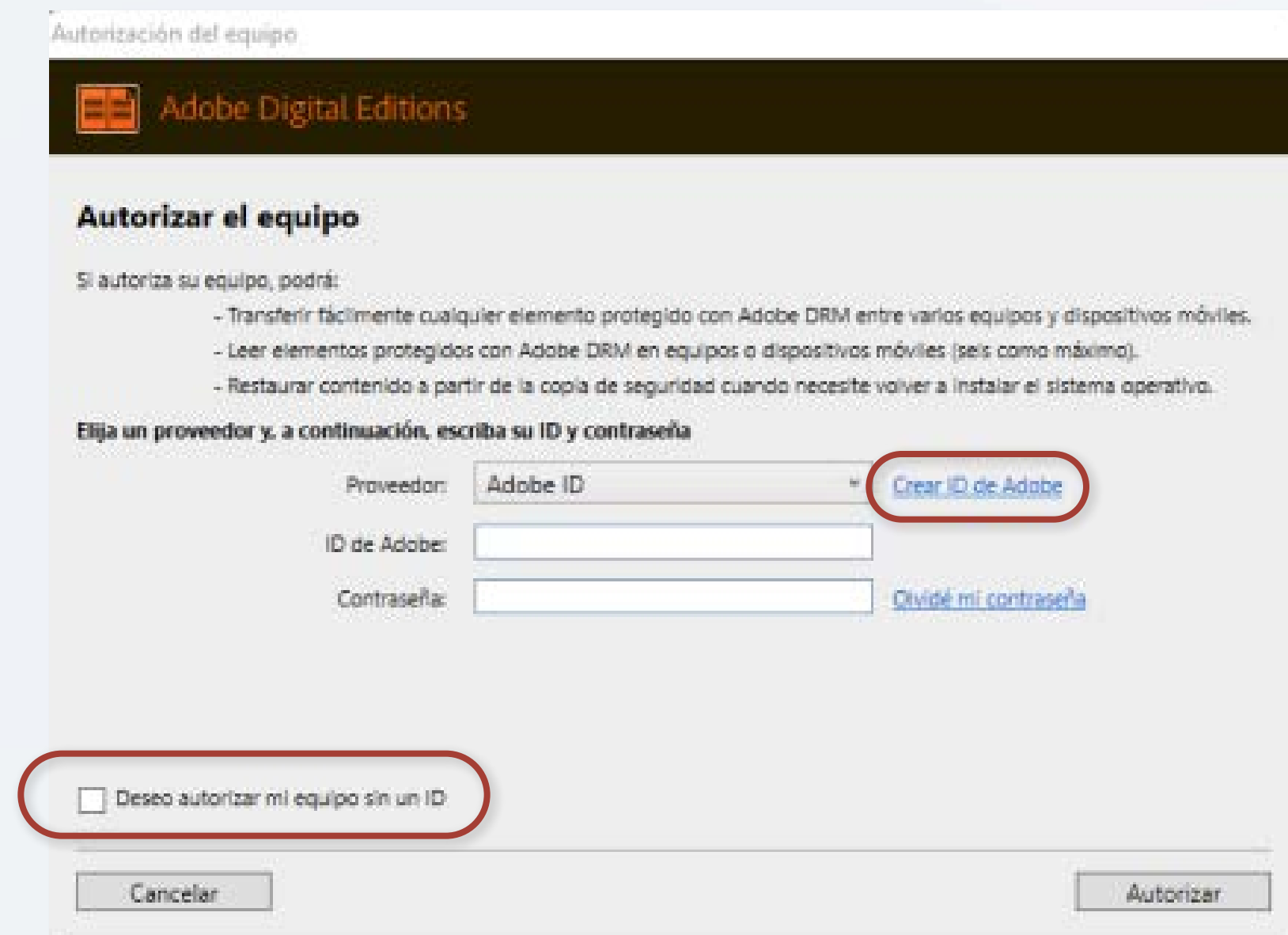
Haz clic en “Instalar”.

Una vez completada la instalación, haz clic en “Cerrar”, y automáticamente, se abrirá Adobe Digital Editions en tu computador.

Ahora, haz clic en “Ayuda” – “Autorizar equipo”.



E introduce los datos de tu Adobe ID.



Si aún no dispones de un ID de Adobe, haz clic en “Crear ID de Adobe”.

También puedes continuar sin ID de Adobe, marcando la opción “Deseo autorizar mi equipo sin un ID”, pero recomendamos encarecidamente que crees un ID de Adobe, ya que de lo contrario puede encontrar problemas para la consulta del libro desde diferentes dispositivos.

Autenticar la instalación mediante el ID de Adobe te permitirá leer libros electrónicos hasta en 6 dispositivos diferentes (ordenador personal, portátil, dispositivos móviles, eReaders, etc.). Cada dispositivo debe autenticarse también con tu ID de Adobe.

Si no autentificas la instalación con una ID de Adobe, ésta será anónima y tus libros electrónicos NO podrán ser transferidos a otros dispositivos.

Por favor, toma en cuenta lo siguiente:

- 1) Cualquier libro electrónico que haya sido leído o descargado ANTES de activar tu ID de Adobe, no estará disponible una vez que ésta haya sido activada.
- 2) Cualquier libro electrónico que haya sido leído o descargado con una ID de Adobe DIFERENTE de la tuya, no estarán disponibles cuando accedas con tu ID de Adobe.

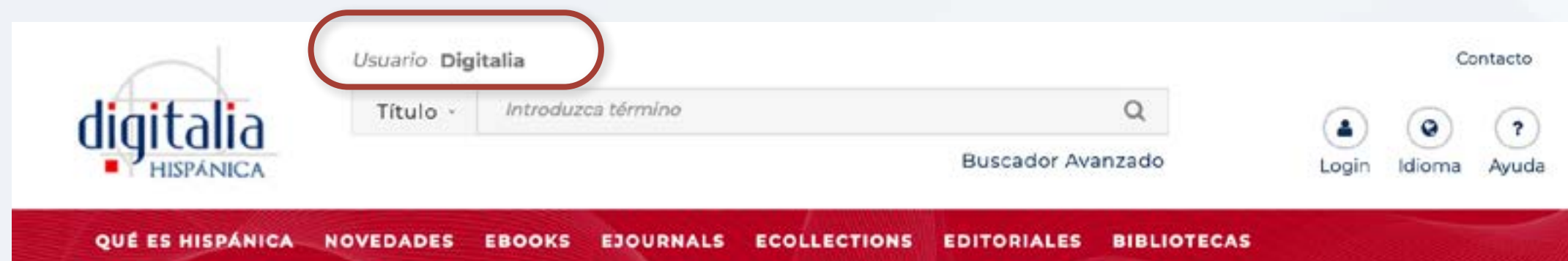
Descargar títulos desde Digitalia Hispánica

Una vez autorizado el equipo, ¡ya estás listo para empezar a descargar libros en préstamo!

Veamos ahora como descargar títulos desde Digitalia Hispánica.

Una vez hayas accedido a Digitalia Hispánica, verás el nombre de tu institución en la parte superior derecha de la pantalla.

Localiza el título que deseas descargar y haz clic sobre “Adobe DRM”.



Para realizar una descarga, es necesario que te identifiques con tu cuenta personal.

Si no dispones de una cuenta, regístrate haciendo clic en “Login” y después en “Registrarse”.



DESCARGA EN PRÉSTAMO

Selecciona ahora el formato en que deseas descargar, en caso que haya varios disponibles.

El formato EPUB es más flexible y ofrece mayores posibilidades para ajustar el tamaño de la letra y adaptarse a la pantalla.

Para impresión, es más recomendable el fichero PDF.

En este momento se descargará en tu computador un fichero con la extensión .acsm.

Haz clic sobre este fichero para abrirlo y, automáticamente, se mostrará el texto completo en tu Adobe Digital Editions



UOCpress
COMUNICACIÓN + 01

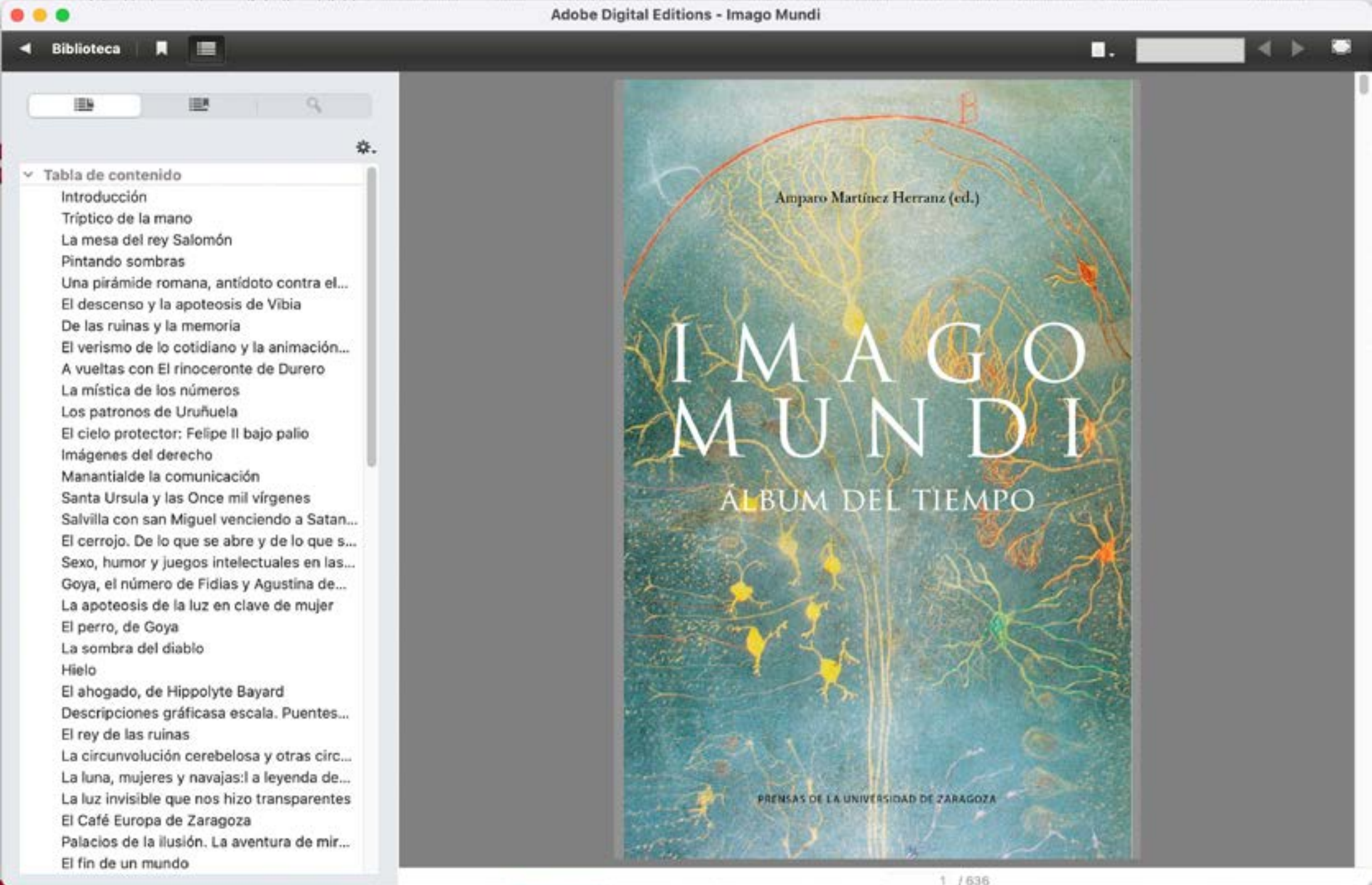
Cuando el mundo se virtualiza
La virtualización de la vida cotidiana y de las relaciones personales
Rosalía Martín Durana
Olivia Palacios Durán (coord.)

CUANDO EL MUNDO SE VIRTUALIZA

Préstamo en
Adobe DRM PDF

Préstamo en
Adobe DRM EPUB

¿Necesita ayuda para descargar o leer este ebook?
Si necesita ayuda para descargar y leer este ebook en su PC, Tablet o SmartPhone puede consultar nuestra ayuda de soporte en este enlace.



Adobe Digital Editions - Imago Mundi

Biblioteca

Tabla de contenido

- Introducción
- Tríptico de la mano
- La mesa del rey Salomón
- Pintando sombras
- Una pirámide romana, antídoto contra el...
- El descenso y la apoteosis de Vibia
- De las ruinas y la memoria
- El verismo de lo cotidiano y la animación...
- A vueltas con El rinoceronte de Durero
- La mística de los números
- Los patronos de Uruñuela
- El cielo protector: Felipe II bajo palio
- Imágenes del derecho
- Manantial de la comunicación
- Santa Ursula y las Once mil vírgenes
- Salvilla con san Miguel venciendo a Satan...
- El cerrojo. De lo que se abre y de lo que s...
- Sexo, humor y juegos intelectuales en las...
- Goya, el número de Fidias y Agustina de...
- La apoteosis de la luz en clave de mujer
- El perro, de Goya
- La sombra del diablo
- Hielo
- El ahogado, de Hippolyte Bayard
- Descripciones gráficas: escala. Puentes...
- El rey de las ruinas
- La circunvolución cerebelosa y otras circ...
- La luna, mujeres y navajas: ¡a leyenda de...
- La luz invisible que nos hizo transparentes
- El Café Europa de Zaragoza
- Palacios de la ilusión. La aventura de mir...
- El fin de un mundo

Ampero Martínez Herranz (ed.)

IMAGO MUNDI
ALBUM DEL TIEMPO

PRENSAS DE LA UNIVERSIDAD DE ZARAGOZA

1 / 636

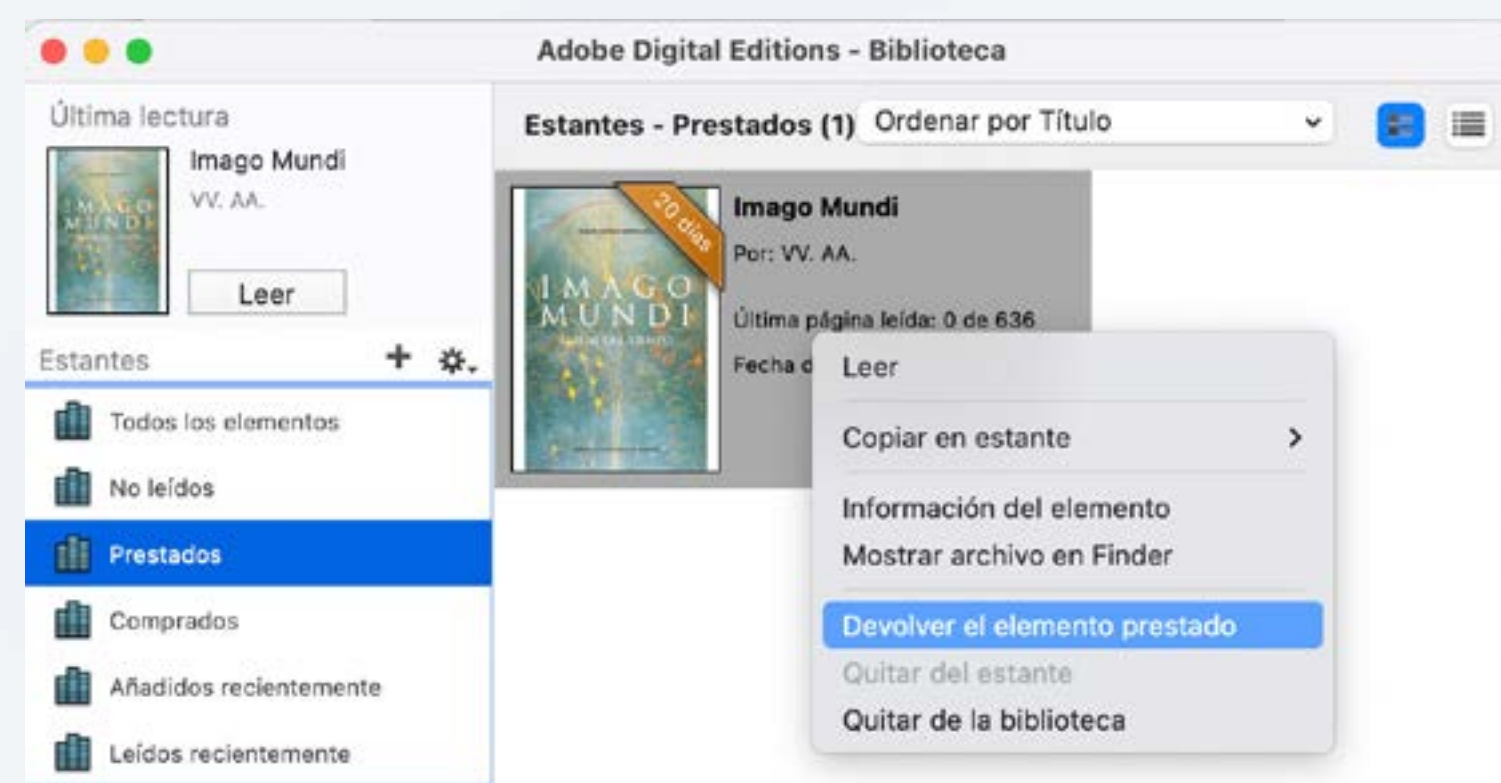
Duración del préstamo

Puedes descargar 5 documentos a la vez y el plazo del préstamo es de 21 días.

Devolución antes de tiempo

No necesitas devolver los documentos. Cuando el préstamo expire, el documento se corromperá y ya no podrás acceder a él.

Pero si deseas devolver los documentos con anterioridad, puedes hacerlo seleccionando el libro que quieres devolver desde tu biblioteca de Adobe Digital Editions. Haz clic sobre él con el botón derecho del ratón y haz entonces clic sobre **“Devolver elemento prestado”**. Haz clic en **“Devolver”** para confirmar.



Transferir libros descargados a un lector de libros electrónicos

Si has descargado un libro electrónico a tu ordenador, y deseas transferirlo a tu lector de libros electrónicos (eReader), por favor, conecta tu eReader al ordenador.

Ahora, abre Adobe Digital Editions y ve a tu Biblioteca. Tu eReader aparecerá a la izquierda, bajo el menú Dispositivos.

Simplemente, selecciona el libro que deseas transferir y arrástralo hasta tu dispositivo. Una vez que la transferencia se haya completado, puedes desconectar tu eReader del ordenador.

Cómo instalar Pocketbook Reader

Antes de empezar:

- 1) Recuerda que es necesario acceder a la web de Digitalia Hispánica (www.digitaliapublishing.com) desde las instalaciones de tu institución, o bien, a través de la página web de la biblioteca de la institución.
- 2) Puedes usar cualquier aplicación que sea compatible con el DRM de Adobe (por ejemplo, Adobe Digital Editions, Aldiko o Bluefire Reader). Sin embargo, nosotros te recomendamos la aplicación Pocketbook Reader, que es la que te mostraremos en este tutorial.

Para instalar PocketBook, en primer lugar, accede a la App Store (si utilizas dispositivos iOS) o Play Store (si utilizas Android).

Busca la aplicación “PocketBook Reader” e instálala en tu dispositivo.



Una vez instalada, abre la aplicación. Coloca tu email y rellena el formulario de registro.



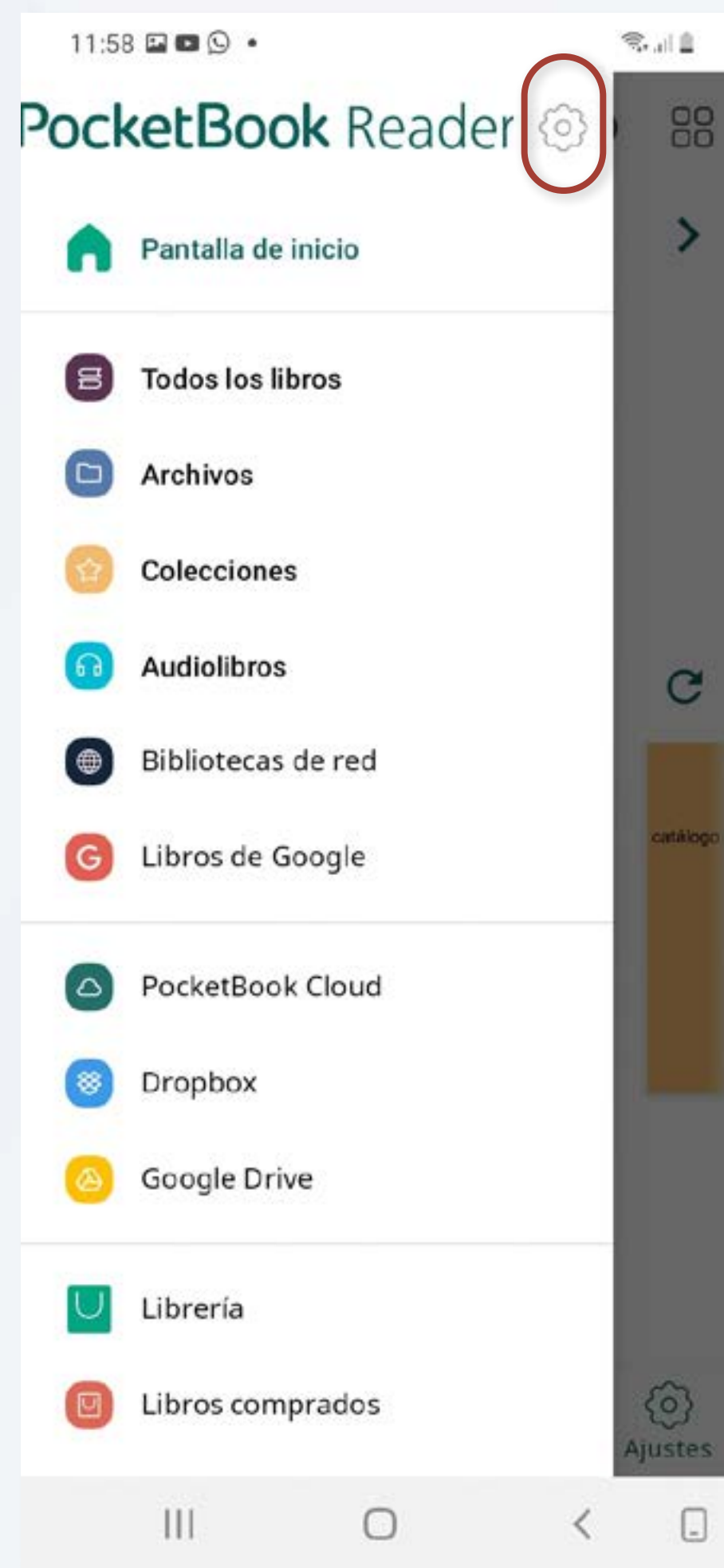
DESCARGA EN PRÉSTAMO EN DISPOSITIVO MÓVIL

Para poder descargar los libros con Adobe DRM correctamente, debes vincular tu dispositivo. Esto será únicamente la primera vez que desees comenzar a tomar libros prestados.

En dispositivos Android:

Haz clic en el icono de tres líneas que aparece arriba a la izquierda. Ahora, accede a “Ajustes” y después a “Todas las cuentas”. Selecciona “Adobe DRM” e introduce tus datos de Adobe ID.

Si aún no dispones de Adobe ID, haz clic en “Crear” en la parte inferior de la pantalla.




En dispositivos iOS:

Haz clic en “Configuración”, en la esquina inferior derecha y “Adobe DRM”.

Haz clic en el signo de + situado en la parte superior derecha e introduce los datos de tu Adobe ID.

Si no dispones de un ID de Adobe, haz clic en “Crear Adobe ID” y sigue las instrucciones.

Ahora que tienes tu dispositivo vinculado, ¡ya puedes empezar a descargar títulos en préstamo!



Descargar títulos desde Digitalia Hispánica

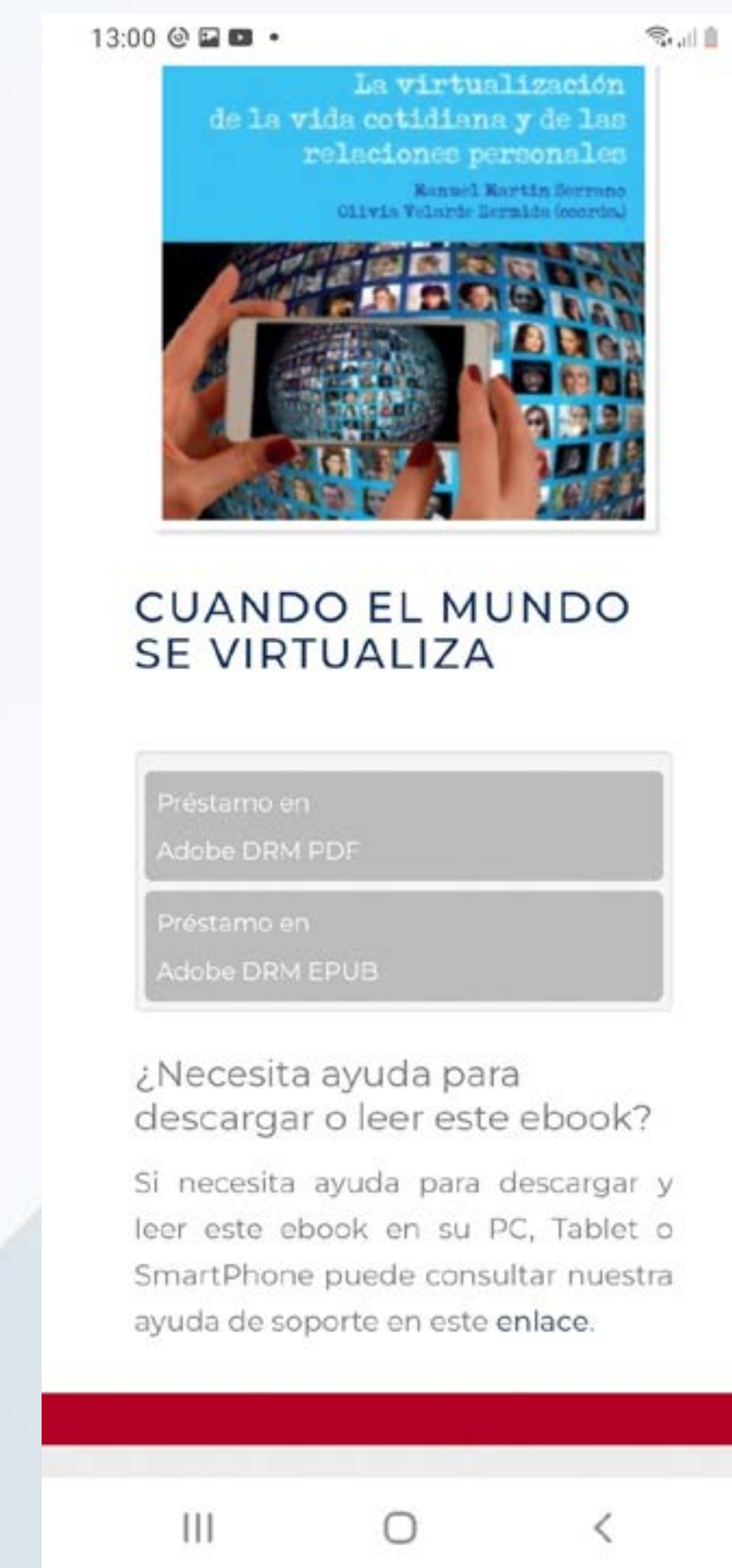
Una vez hayas accedido a Digitalia Hispánica, verás el nombre de tu institución en la parte central de la pantalla.

Para realizar una descarga, es necesario que te identifiques con tu cuenta personal. Si no dispones de una cuenta, regístrate aquí, en la opción de “Registrarse”.



Localiza el título que deseas descargar y haz clic sobre “Préstamo en Adobe DRM”.

Selecciona ahora el formato en que deseas descargar, en caso que haya varios disponibles

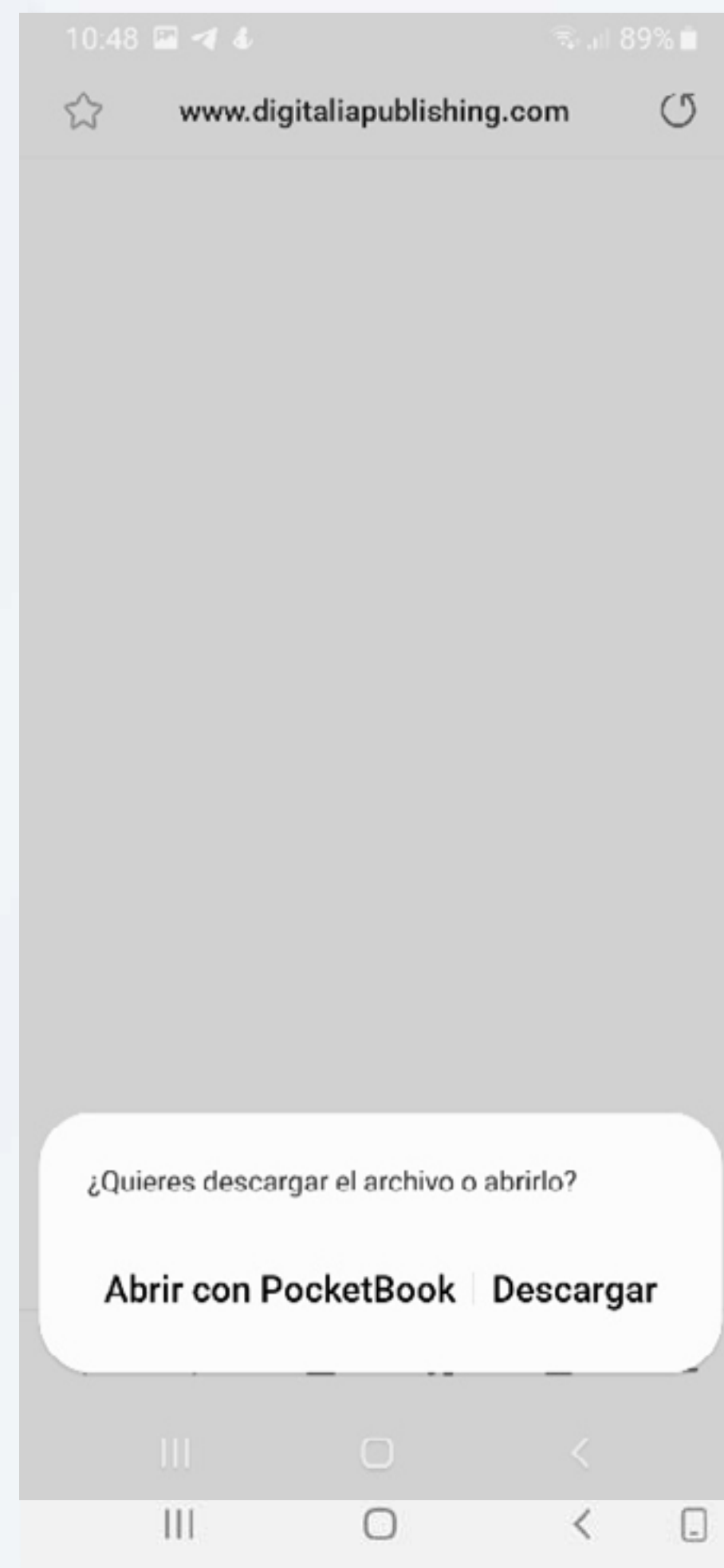


En este momento se descargará en tu dispositivo un fichero con la extensión .acsm.

Habitualmente, el propio dispositivo te ofrecerá la opción directamente de “Abrir en Pocketbook”. De lo contrario, accede a la carpeta de Descargas y haz clic sobre este fichero para abrirlo.

Lectura sin conexión

Para leer un libro descargado, no se requiere acceso a internet. En tu dispositivo, abre el app de PocketBook y abre uno de los libros que ya hayas descargado.



Duración del préstamo

Ahora el título quedará ya guardado en tu biblioteca de PocketBook y podrás leerlo durante 21 días. Al finalizar este periodo, el libro se devolverá automáticamente.

La aplicación PocketBook Reader no permite la devolución manual de libros.



¿Por qué no puedo descargar un libro en préstamo?

Puede haber diversos motivos por los que usted no pueda descargar un libro en préstamo:

- Asegúrese de estar accediendo a través de la página web de su biblioteca, o bien, físicamente desde sus instalaciones. Para comprobar si lo está, fíjese si aparece el nombre de su institución en la parte superior derecha de la pantalla. De lo contrario, por favor, contacte con el personal de la biblioteca.
- Si usted está accediendo a través de su biblioteca pero no puede ver el botón de descarga, probablemente su biblioteca no disponga de este servicio. Por favor, consulte con el personal de la biblioteca.
- Si usted ya dispone de 5 préstamos activos, el sistema no le permitirá descargar más hasta que usted devuelva alguno de ellos o bien expire el préstamo. Puede comprobar cuántos préstamos activos tiene, desde la sección “Préstamos activos” de su cuenta de Digitalia.
- Si usted ya ha descargado 5 documentos en un mismo día, el sistema no le permitirá descargar más hasta que pasen 24 horas desde el último préstamo.

¿Cómo resolver los errores más comunes en Adobe Digital Editions?

E_ADEPT_NOT_READY or E_ACT_NOT_READY

Este error sucede cuando la información de la autorización está dañada. La solución es volver a autorizar Adobe Digital Editions.

E_LIC_ALREADY_FULFILLED_BY_ANOTHER_USER

Este mensaje indica que el libro fue descargado con un ID de Adobe diferente del que está usando actualmente.

Verifique si Adobe Digital Editions (ADE) está autorizado con el mismo ID de Adobe que usó para descargar el libro. Si no lo es, desautorice ADE y autorícelo de nuevo con el ID correcto.

Si descargó el libro sin un ID de Adobe y recibe este mensaje, por favor escríbanos a sosporte@digitaliapublishing.com con el título y la URL del libro y el e-mail con el que se registró en Digitalia. Nosotros devolveremos el libro por usted y podrá descargarlo de nuevo con el ID de Adobe correcto.

E_ADEPT_NO_TOKEN

Este error indica que hubo un problema al descargar el fichero. Por favor escríbanos a sosporte@digitaliapublishing.com con el título y la URL del libro y el e-mail con el que se registró en Digitalia.

E_ADEPT_REQUEST_EXPIRED

Este mensaje se muestra cuando la configuración del sistema (hora, fecha o franja horaria) es incorrecta o cuando intenta abrir un fichero .acsm que ya ha expirado (el fichero expira unos 10 minutos después de descargarlo)

Por favor comprueba la hora, fecha y zona horaria configuradas en tu ordenador. Después descarga de nuevo el fichero y ábrelo inmediatamente.

E_BAD_LOAN_ID OR E_LIC_ALREADY_RETURNED

Este error suele aparecer cuando tratas de devolver un libro en Adobe Digital Editions (ADE). Normalmente el libro se ha devuelto correctamente pero sigue apareciendo en su biblioteca de ADE.

Verifica en tu cuenta de Digitalia si el libro ha sido devuelto. Si este no aparece en tus préstamos activos (no confundir con su histórico de préstamos), ha sido devuelto. Entonces solo necesitas eliminar el libro de tu biblioteca de ADE (sin devolverlo).

Si el libro todavía aparece como préstamo activo, por favor escríbenos a soporte@digitaliapublishing.com con el título y la URL del libro y el e-mail con el que te registraste en Digitalia. Nosotros devolveremos el libro por ti.

E_STREAM_ERROR

Para resolver este error por favor descarga la versión más reciente de Adobe Digital Editions (ADE). También puedes tratar de desautorizar ADE y autorizarlo de nuevo.

Muchos otros problemas pueden ser resueltos **desautorizando** Adobe Digital Editions y autorizándolo de nuevo (Ve al menu de Ayuda y haz clic en “Borrar autorización” o, pulse CTRL+Shift+D).

Si tu problema no se menciona entre los anteriores, puedes buscar el nombre del error en la [página oficial de asistencia de Adobe Digital Editions](#).

También puedes tratar actualizando a la [versión más reciente de Adobe Digital Editions](#).



London | New York | Cd. de México | Bogotá | Quito | Barcelona | Quebec

Digitalia Publishing

- ✉ Ventas:
info@digitaliapublishing.com
- ✉ Soporte:
soporte@digitaliapublishing.com
- 🌐 Web:
digitaliapublishing.com